

Descrizione del campione della ASL 8 di Cagliari



Servizio Igiene e Sanità Pubblica

Direttore Dott. Giorgio Carlo Steri

Database "PASSI 2009 – 2012"

Numerosità Campionaria 1295

Età media del campione 44,7

Prevalenze per sesso e fasce d'età:

Maschi 47%

Femmine 53%

18-34 25,9%

35-49 34,2%

50-69 39,9%

Si è proceduto alla selezione delle osservazioni attraverso un campionamento semplice dopo stratificazione per sesso ed età. In tal modo si è favorita l'ideale rappresentazione della popolazione residente nella ASL 8 di Cagliari



A cura di
Mario Saturnino Floris
Maria Antonella Corda
Maria Giovanna Tolu

Grado di istruzione

Nella ASL 8 di Cagliari il 8,9% del campione non ha alcun titolo di studio o ha la licenza elementare, il 33,5% la licenza media inferiore, il 41,5% la licenza media superiore e il 16,1% è laureato.

Nessun titolo di studio 8,9%

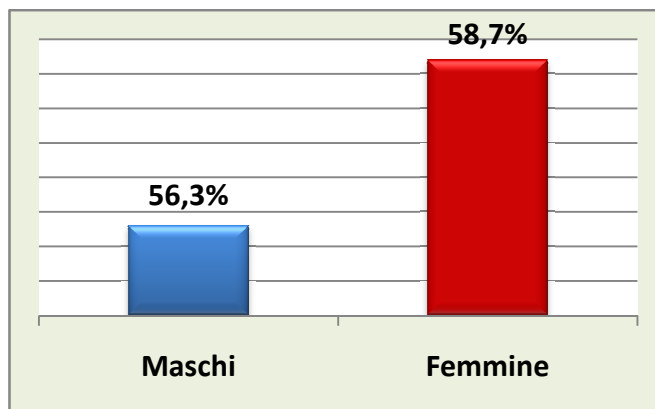
Licenza media inferiore 33,5%

Licenza media superiore 41,5%

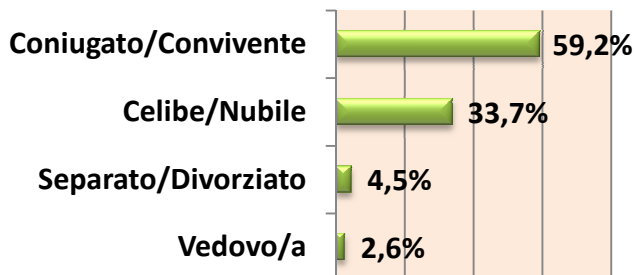
Laurea 16,1%

Il titolo di studio si è rivelato fortemente età - dipendente: gli anziani mostrano livelli di istruzione significativamente più bassi rispetto ai più giovani.

L'alta istruzione (diploma e laurea) è prevalente nelle donne (58,7%) rispetto agli uomini (56,3%) e le donne laureate sono il 18,2% versus il 13,7%.

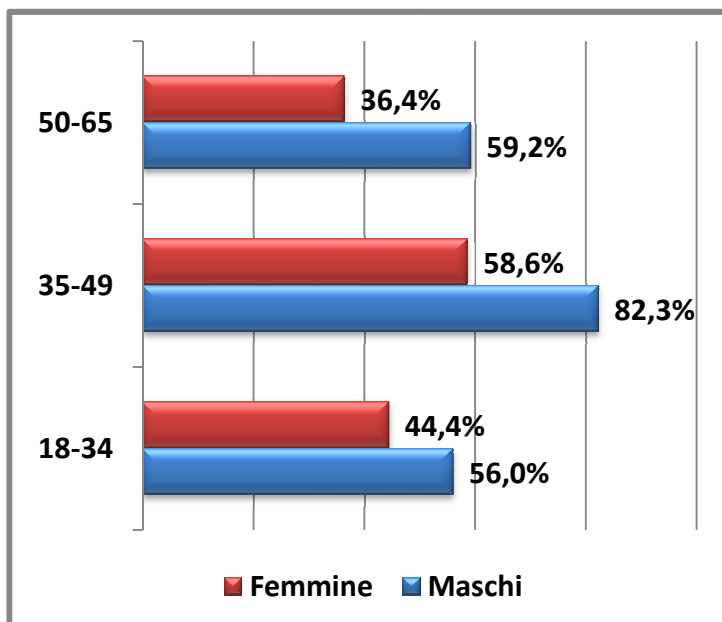


L'alta scolarità nella ASL 8 di Cagliari è risultata mediamente maggiore, rispetto al Pool PASSI regionale, in tutte le tre classi di età indagate (71,7% 18 -34 anni / 51,9% 35 - 49 anni / 38,1 50 - 69 anni) ed in entrambi in sessi 50,5% uomini / 55,1% donne).



Stato civile

Nella ASL 8 di Cagliari i coniugati/conviventi rappresentano il 59,2% del campione, i celibi/nubili il 33,7%, i separati/divorziati il 4,5% ed i vedovi il 2,6%.



Il lavoro

Nella ASL 8 di Cagliari il 55,7% di intervistati nella fascia d'età 18-65 anni ha riferito di lavorare regolarmente.

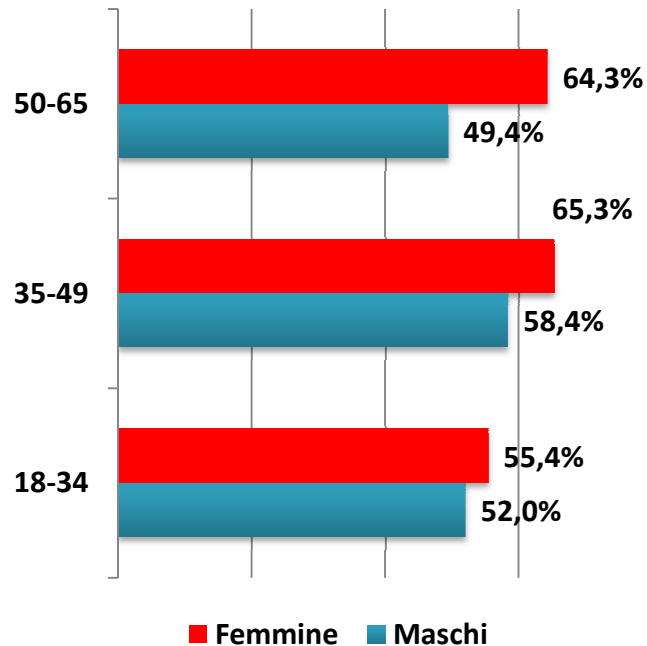
Gli uomini sono risultati complessivamente più occupati rispetto alle donne (65,8% contro 47,0%). La regolarità dell'attività lavorativa è risultata prevalente nella fascia 18-49 anni rispetto alle persone di età superiore.

Nel periodo 2009-12 nella regione

Sardegna il Pool PASSI ha indicato che la percentuale di lavoratori regolari nella fascia di età 18-65 anni è del 54,2%.

Difficoltà economiche

- Nella ASL 8 di Cagliari:
 - il 42% del campione non ha riferito mediamente alcuna difficoltà economica
 - il 38% qualche difficoltà
 - il 20% molte difficoltà economiche.
- Le donne hanno dichiarato complessivamente maggiori difficoltà rispetto agli uomini (62,6% contro 52,9%), in particolare la fascia di età 35-49 anni.
- Nel periodo 2009-12 nella regione Sardegna, il 38% degli intervistati ha riferito di non avere difficoltà economiche, il 42,2% qualche difficoltà, il 19,9% molte difficoltà.



Intervistati con difficoltà economiche divisi per sesso e classi di età

Conclusioni

L'elevato tasso di risposta e la bassa percentuale di rifiuti indicano la buona qualità complessiva del sistema di sorveglianza PASSI, correlata sia al forte impegno e all'elevata professionalità degli intervistatori sia alla buona partecipazione della popolazione, che complessivamente ha mostrato interesse e gradimento per la rilevazione.

Il confronto del campione della ASL 8 di Cagliari con quello della regione Sardegna ha permesso di verificare alcune differenze per ogni singolo argomento analizzato.

I dati socio-anagrafici, oltre a confermare la validità del campionamento effettuato, sono indispensabili all'analisi e all'interpretazione delle informazioni fornite nelle altre sezioni indagate.