

ALL.A

640  
29 MAG. 2015

ALLEGATO

pag. n. 1

Procedura comparativa per il conferimento di n. 6 incarichi di collaborazione – progetto “S Studio dell'anatomia fetale con sonda ecografica trans addominale ad alta frequenza per la diagnosi prenatale precoce delle malattie rare e delle anomalie fetali e nel primo trimestre di gravidanza nella popolazione sarda” Legge Regionale 7 Agosto 2007 - Promozione per la Ricerca Scientifica e dell'innovazione tecnologica in Sardegna

Cagliari, 21.05.2015

In data odierna, ed in esecuzione della deliberazione ASL Cagliari n. 513/2015, si procede alla selezione per il conferimento di n. 4 incarichi di collaborazione per le figure di:

- Laureato in medicina e chirurgia esperto in diagnosi prenatale ed ecografia (2 unità)
- Ostetrica esperta in diagnosi prenatale ed ecografia (2 unità);

Sono pervenute entro il termine perentorio di cui al pubblico avviso (11/05/2015), n. 9 domande di partecipazione, di cui:

- 3 domande per la figura di *Laureato in medicina e chirurgia esperto in diagnosi prenatale ed ecografia*
- 6 domande per *Ostetrica esperta in diagnosi prenatale ed ecografia*

Relativamente alla figura di *Esperto di segreteria e supporto amministrativo nel settore della diagnostica prenatale* (2 unità), stante la riapertura dei termini di cui all'avviso del 14/05/2015, si rinvia a data successiva la valutazione dei cv e la formulazione del relativo verbale.

L'Organismo incaricato della valutazione, nominato dal Commissario straordinario della ASL con nota prot. n. 17003/2015 è composto da: Dr. Giovanni Noumi

Il predetto Organismo procede *in primis* alla valutazione sull'ammissibilità delle domande pervenute ed attesta che i candidati risultano in possesso dei requisiti di accesso generali e specifici richiesti nel bando.

Si procede successivamente alla valutazione di ciascun curriculum presentato, sulla base dei criteri di valutazione indicati nell'art. 16 del pubblico avviso stesso ed appreso nuovamente riportati.

#### LAUREATO IN MEDICINA E CHIRURGIA ESPERTO IN DIAGNOSI PRENATALE ED ECOGRAFIA

<p><b>Qualificazione professionale</b> - possesso di attestati / titoli relativi a: Percorsi di formazione ulteriori a quelli richiesti per l'accesso, relativi alla materia oggetto del bando (es. master, corsi di specializzazione ecc.)</p> <ul style="list-style-type: none"><li>• Attestato di abilitazione della FMF (Fetal Medicine Foundation) all'esecuzione dello screening per la translucenza nucale e gli altri markers ecografici di cromosomopatie (nasal bone, dotto venoso e rigurgito della tricuspide);</li></ul>	<p>massimo 5 punti</p>
---	----------------------------

<b>Esperienze già maturate nei settori di attività di riferimento, in particolare:</b> <ul style="list-style-type: none"> <li>• Esperienza quinquennale nello screening ecografico delle patologie cromosomiche al I trimestre</li> <li>• Esperienza quinquennale nello screening ecografico di I livello mirato all'identificazione di anomalie fetali strutturali, genetiche e rare al I e al II trimestre di gravidanza come da Linee Guida ISUOG</li> <li>• Esperienza quinquennale nelle ecografie di II livello mirate alla identificazione e allo studio di anomalie fetali strutturali e genetiche</li> <li>• Esperienza quinquennale nella gestione delle malformazioni fetali e anomalie genetiche e rare</li> <li>• Esperienza quinquennale nella Dopplerflussimetria fetale delle anomalie strutturali</li> <li>• Esperienza nella ecocardiografia fetale</li> <li>• Esperienza quinquennale nelle ecografie in gravidanze multiple</li> <li>• Esperienza quinquennale nel counselling con pazienti in gravidanza a basso, medio ed alto rischio</li> </ul>	massimo 25 punti
<b>Ulteriori elementi legati alla specificità dell'attività richiesta:</b> <ul style="list-style-type: none"> <li>• Conoscenza di tutti i markers ecografici e biochimici al I trimestre di gravidanza</li> <li>• Conoscenza ed esperienza nell'organizzazione e accesso ai servizi socio-sanitari</li> <li>• Conoscenza della lingua inglese scientifica</li> <li>• Competenze in statistica sanitaria</li> <li>• Pubblicazioni scientifiche in tema di diagnosi prenatale e ecografici</li> </ul>	massimo 20 punti
<b>Eventuale colloquio</b>	Massimo 20 punti

### OSTETRICA ESPERTA IN DIAGNOSI PRENATALE ED ECOGRAFIA

<b>Qualificazione professionale</b> - possesso di attestati / titoli relativi a: Percorsi di formazione ulteriori a quelli richiesti per l'accesso, relativi alla materia oggetto del bando (es. master, corsi di specializzazione ecc.)	massimo 5 punti
<b>Esperienze già maturate nei settori di attività di riferimento, in particolare:</b> <ul style="list-style-type: none"> <li>• Esperienza nell'approccio con le pazienti che si sottopongono allo screening ecografico delle patologie cromosomiche al I trimestre</li> <li>• Esperienza nel percorso di screening ecografico di I livello mirato all'identificazione di anomalie fetali strutturali e genetiche al I e al II trimestre di gravidanza</li> <li>• Esperienza nell'assistenza alle ecografie di II livello mirate alla identificazione e allo studio di anomalie fetali strutturali e genetiche e rare</li> <li>• Esperienza nella programmazione dei percorsi diagnostici e terapeutici delle pazienti con malformazioni fetali e anomalie genetiche e rare</li> <li>• Esperienza nell'assistenza alle ecografie in pazienti con gravidanze multiple</li> </ul>	massimo 25 punti
<b>Ulteriori elementi legati alla specificità dell'attività richiesta:</b> <ul style="list-style-type: none"> <li>• Approfondita conoscenza degli screening ecografici e/o genetici delle patologie cromosomiche e/o genetiche e rare</li> <li>• Approfondita conoscenza dei percorsi diagnostico/terapeutici prenatali delle patologie cromosomiche e/o genetiche e rare</li> <li>• Approfondita conoscenza ed esperienza nell'organizzazione e accesso ai servizi socio-sanitari</li> <li>• Approfondita esperienza nel counselling con pazienti in gravidanza a basso, medio ed alto rischio</li> <li>• Conoscenza della lingua inglese scientifica</li> <li>• Competenze in statistica sanitaria</li> </ul>	massimo 20 punti
<b>Eventuale colloquio</b>	Massimo 20 punti

*per la*

## VALUTAZIONE

Sulla base della valutazione di ciascun cv, si procede alla predisposizione di un sintetico giudizio e all'attribuzione del punteggio per ciascun candidato.

### 1) Selezione per LAUREATO IN MEDICINA E CHIRURGIA ESPERTO IN DIAGNOSI PRENATALE ED ECOGRAFIA

La Dott.ssa FLORIS MARCELLA presenta un cv dal quale si evince che, oltre ai titoli di formazione richiesti per l'accesso alla selezione, la candidata è in possesso di ulteriori titoli, quali:

- Accreditamento FMF di Londra per l'esecuzione degli screening del I trimestre. Master in bioetica.

Viene attestata un'ottima e rilevante esperienza professionale nel settore di riferimento, in particolare attraverso:

- progetti di ricerca riguardanti la diagnosi prenatale invasiva e non invasiva, esperienza di 17 anni in centro di riferimento per la diagnosi prenatale e medicina materno fetale

Risultano inoltre di significativa importanza ulteriori elementi legati alla specificità dell'attività richiesta, in particolare:

- numerose e importanti pubblicazioni scientifiche attinenti la diagnosi prenatale e l'ecografia fetale

Qualificazione professionale - possesso di attestati / titoli	Punti	5
Esperienze già maturate nei settori di attività di riferimento		25
Ulteriori elementi legati alla specificità dell'attività richiesta:		20
Totale		50

La Dott.ssa STAGNATI VALENTINA presenta un cv dal quale si evince che, oltre ai titoli di formazione richiesti per l'accesso alla selezione, la candidata è in possesso di ulteriori titoli, quali:

- accreditamento FMF di Londra per l'esecuzione degli screening del I trimestre, il Doppler del I trimestre e l'ecocardiografia. Diploma interuniversitario in Medicina Fetale dell'università Descartes di Parigi.

Viene attestata un'ottima e rilevante esperienza professionale nel settore di riferimento, in particolare attraverso:

- periodo di specializzazione di un anno presso centro di riferimento internazionale per la diagnosi prenatale (H Necker, Parigi) dove ha eseguito anche numerosi interventi di Chirurgia fetale (laser nelle gravidanze gemellari).

Risultano inoltre di significativa importanza ulteriori elementi legati alla specificità dell'attività richiesta, in particolare:

- importanti lavori scientifici riguardanti la diagnosi prenatale e la medicina fetale. Partecipazione ad importanti trial internazionali sulla medicina fetale.

Qualificazione professionale - possesso di attestati / titoli	Punti	5
Esperienze già maturate nei settori di attività di riferimento		22
Ulteriori elementi legati alla specificità dell'attività richiesta:		20
Totale		47

La Dott.ssa PEDDES CRISTINA presenta un cv dal quale si evince che, oltre ai titoli di formazione richiesti per l'accesso alla selezione, la candidata è in possesso di ulteriori titoli, quali:

- Iscrizione a master di II livello, di cui tuttavia non è in possesso di attestato e che non rientra nell'ambito di interesse di questo progetto. Manca prova di accreditamento FMF per l'esecuzione pratica dei markers ecografici del I trimestre.

Viene attestata un'ottima e rilevante esperienza professionale nel settore di riferimento, in particolare attraverso:

- Partecipazione a progetti di ricerca validi, ma non attinenti il bando in oggetto e in particolar modo la diagnosi prenatale e l'ecografia del I trimestre.

Risultano inoltre di significativa importanza ulteriori elementi legati alla specificità dell'attività richiesta, in particolare:

- Pubblicazioni scientifiche valide, ma non attinenti la patologia materno fetale e la diagnosi prenatale. Esperienza presso centro estro valido, tuttavia non attinente la diagnosi prenatale e la patologia del I trimestre

Qualificazione professionale - possesso di attestati / titoli	Punti	3
Esperienze già maturate nei settori di attività di riferimento		10
Ulteriori elementi legati alla specificità dell'attività richiesta:		10
Totale		23

La Dott.ssa PEDDES CRISTINA, pur avendo un curriculum lodevole dal punto di vista ginecologico, non presenta titoli che ne attestino l'esperienza e la competenza in diagnosi prenatale e nell'ecografia ostetrica del I trimestre di gravidanza.

## 2) Selezione per OSTETRICA ESPERTA IN DIAGNOSI PRENATALE ED ECOGRAFIA

La Dott.ssa MULAS VALENTINA presenta un cv dal quale si evince che, oltre ai titoli di formazione richiesti per l'accesso alla selezione, la candidata è in possesso di ulteriori titoli, quali:

- numerosi Corsi e Congressi di Ostetricia.

Viene attestata un'ottima e rilevante esperienza professionale nel settore di riferimento, in particolare attraverso:

- lavoro svolto come Collaboratore di Laboratorio nell'ambito del progetto denominato "Progetto di

Educazione alla Salute della Riproduzione Rivolto alle Adolescenti" (Contratto ASL 8); esperienza nello screening ecografico al I Trimestre nelle malformazioni fetali e patologie cromosomiche; esperienza nella programmazione e assistenza nei percorsi diagnostici e terapeutici delle pazienti con malformazioni fetali strutturali e genetiche rare; importante assistenza ecografica alle gestanti nelle gravidanze singole e multiple.

Risultano inoltre di significativa importanza ulteriori elementi legati alla specificità dell'attività richiesta, in particolare:

- conoscenze acquisite nella frequenza in Centro di Riferimento per patologie rare e anomalie cromosomiche e genetiche.

Qualificazione professionale-possesso di attestati/titoli	Punti 2
Esperienze già maturate nei settori di attività di riferimento	20
Ulteriori elementi legati alla specificità dell'attività richiesta	15
Totale	37

La Dott.ssa BRAGAZZI SIMONA presenta un cv dal quale si evince che, oltre ai titoli di formazione richiesti per l'accesso alla selezione, la candidata è in possesso di ulteriori titoli, quali:

- numerosi Corsi e Congressi di Ostetricia.

Viene attestata un'ottima e rilevante esperienza professionale nel settore di riferimento, in particolare attraverso:

- l'esperienza acquisita nell'assistenza ecografica alle gestanti nelle gravidanze singole e multiple; esperienza nell'approccio alle pazienti che si sottopongono allo screening ecografico di patologie cromosomiche al I trimestre;

Risultano inoltre di significativa importanza ulteriori elementi legati alla specificità dell'attività richiesta, in particolare:


- approfondita conoscenza acquisita nella frequenza in Centro di Riferimento dei percorsi diagnostici delle patologie cromosomiche e genetiche rare; esperienza nel counselling con pazienti in gravidanza al basso, medio ed alto rischio.

Qualificazione professionale-possesso di attestati/titoli	Punti 2
Esperienze già maturate nei settori di attività di riferimento	15
Ulteriori elementi legati alla specificità dell'attività richiesta	15
Totale	32

La Dott.ssa ERRIU CINZIA presenta un cv dal quale si evince che, oltre ai titoli di formazione richiesti per l'accesso alla selezione, la candidata è in possesso di ulteriori titoli, quali:

- numerosi Corsi e Congressi di Ostetricia.

Viene attestata un'ottima e rilevante esperienza professionale nel settore di riferimento, in particolare attraverso:



- l'esperienza acquisita nella programmazione di percorsi diagnostici e terapeutici delle pazienti con malformazioni fetali strutturali e sindromi genetiche rare.

Risultano inoltre di significativa importanza ulteriori elementi legati alla specificità dell'attività richiesta, in particolare:

- approfondita conoscenza acquisita nella frequenza in Centro di Riferimento degli screening ecografici e genetici delle patologie cromosomiche e genetiche rare.

Qualificazione professionale-possesso di attestati/titoli	2
Esperienze già maturate nei settori di attività di riferimento	16
Ulteriori elementi legati alla specificità dell'attività richiesta	13
Totale	31

La **Dott.ssa LEDDA CRISTINA** presenta un cv dal quale si evince che, oltre ai titoli di formazione richiesti per l'accesso alla selezione, la candidata è in possesso di ulteriori titoli, quali Master di I Livello in "Diagnostica clinica, strumentale e di laboratorio a supporto della decisione dell'ostetrica/o".

Viene attestata un'ottima e rilevante esperienza professionale nel settore di riferimento, in particolare attraverso:

- NON CERTIFICATA.

Risultano inoltre di significativa importanza ulteriori elementi legati alla specificità dell'attività richiesta, in particolare:

- NON CERTIFICATA.

Qualificazione professionale-possesso di attestati/titoli	3
Esperienze già maturate nei settori di attività di riferimento	1
Ulteriori elementi legati alla specificità dell'attività richiesta	1
Totale	5

La **Dott.ssa ALCAMO ANNA CONCETTA** presenta un cv dal quale si evince che, oltre ai titoli di formazione richiesti per l'accesso alla selezione, la candidata è in possesso di ulteriori titoli, quali:

- Master abilitante in "Management per le funzioni di coordinamento nell'infermieristica/ostetricia" e numerosi Corsi e Congressi di Ostetricia.

Viene attestata un'ottima e rilevante esperienza professionale nel settore di riferimento, in particolare attraverso:

- volontariato come Ostetrica presso l'Unità Ospedaliera di Ostetricia e Ginecologia – Ospedale Umberto I – Nocera Inferiore.

Risultano inoltre di significativa importanza ulteriori elementi legati alla specificità dell'attività richiesta, in particolare:

- NON CERTIFICATA.

Qualificazione professionale-possesso di attestati/titoli	3
Esperienze già maturate nei settori di attività di riferimento	5
Ulteriori elementi legati alla specificità dell'attività richiesta	1
Totale	9

### GRADUATORIE FINALI

La Commissione, sulla base del punteggio attribuito a ogni singolo candidato, formula le seguenti graduatorie:

#### 1) Selezione per LAUREATO IN MEDICINA E CHIRURGIA ESPERTO IN DIAGNOSI PRENATALE ED ECOGRAFIA


Candidati	punteggio
Floris Marcella	50
Stagnati Valentina	47
Peddes Cristina	23

#### 2) Selezione per OSTETRICA ESPERTA IN DIAGNOSI PRENATALE ED ECOGRAFIA

Candidati	punteggio
Mulas Valentina	37
Bragazzi Simona	32
Erriu Cinzia	31
Maccioni Paola	30
Alcamo Anna Concetta	9
Ledda Cristina	5


Per quanto sopra, risultano vincitori delle rispettive selezioni ed idonei a ricoprire gli incarichi in oggetto:

Selezione per LAUREATO IN MEDICINA E CHIRURGIA ESPERTO IN DIAGNOSI PRENATALE ED ECOGRAFIA: dr.sse **FLORIS MARCELLA** e **STAGNATI VALENTINA** in quanto in possesso di tutti i requisiti richiesti nel bando in questione e di notevole ed accreditata esperienza nella diagnosi prenatale invasiva e non invasiva nelle malattie rare e nelle anomalie fetali in particolare del I trimestre di gravidanza



Selezione per OSTETRICA ESPERTA IN DIAGNOSI PRENATALE ED ECOGRAFIA dott.sse MULAS VALENTINA e BRAGAZZI SIMONA in quanto in possesso di tutti i requisiti richiesti nel bando in oggetto. Presentano inoltre un'ottima esperienza nell'assistenza alla paziente nel I trimestre di gravidanza e nella programmazione dei percorsi diagnostico-terapeutici.

data e firma dei commissari



ALLEGATO ALLA DELIBERAZIONE  
N. 640 DEL 29 MAG. 2015  
IL DIRETTORE AMMINISTRATIVO *Dott.ssa Antonella Carreiras*  
IL DIRETTORE SANITARIO *Dott. Pier Paolo Pani*  
IL COMMISSARIO STRAORDINARIO *Dott.ssa Savina Ortu*

IL PRESENTE ALLEGATO E' COMPOSTO  
DI N° otto FOGLI.  
IL RESPONSABILE DEL SERVIZIO PERSONALE  
*(Dott.ssa Angela Pingiori)*