

Mammografia nella ASL 8 di Cagliari



Servizio Igiene e Sanità Pubblica
Direttore Dott. Giorgio Carlo Steri
Database "PASSI 2010 – 2013"

	% (IC95%)
Donne che hanno eseguito la mammografia in accordo con le linee guida	51,9 (46%-57,7%)
• Mammografia effettuata nello screening organizzato	26,4 (21,1%-31,6%)
• Mammografia effettuata come protezione individuale	24,4 (19,2%-29,5%)



A cura di
Mario Saturnino Floris
Maria Antonella Corda
Maria Giovanna Tolu

Adesioni allo screening a confronto

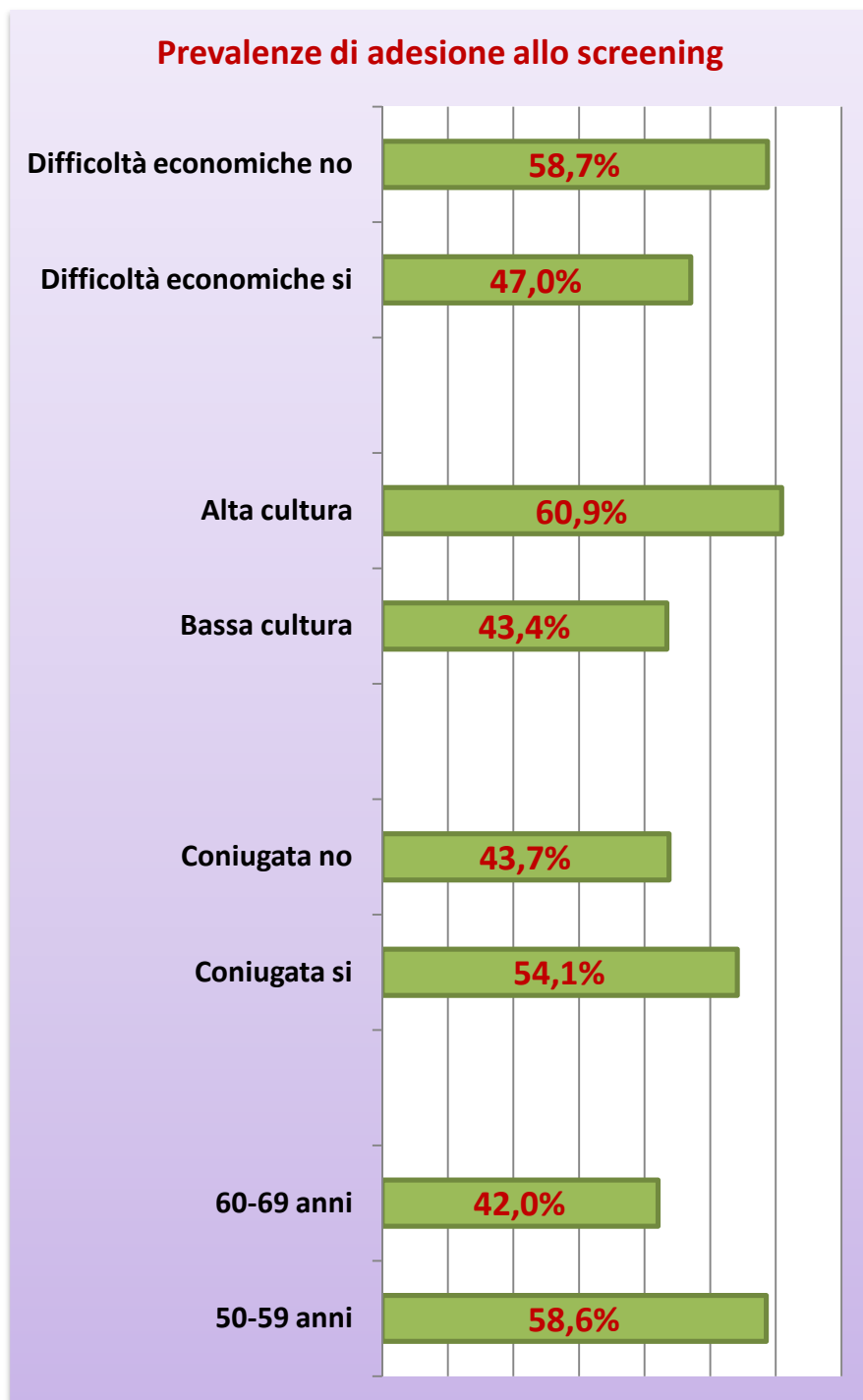
Nella ASL 8 di Cagliari l'adesione allo screening mammario (51,9%) è risultata inferiore a quella della media regionale (60,2%) e nazionale* (69,8%).

Pool ASL 8 Cagliari = 51,9%

Pool Regione Sardegna = 60,2%

Pool Nazionale = 69,8%

- Nella ASL 8 di Cagliari il 51,9% delle donne intervistate di 50-69 anni ha riferito di aver eseguito una Mammografia preventiva (in assenza di segni e sintomi) nel corso degli ultimi due anni, come raccomandato dalle linee guida internazionali e nazionali.
- In particolare l'effettuazione della Mammografia nei tempi raccomandati è risultata più alta nelle donne:
 - nella fascia 50-59 anni (58,6% versus il 42%)
 - nelle coniugate (53,2% versus il 38,7% delle non coniugate);
 - con istruzione medio - alta
 - senza rilevanti difficoltà economiche.

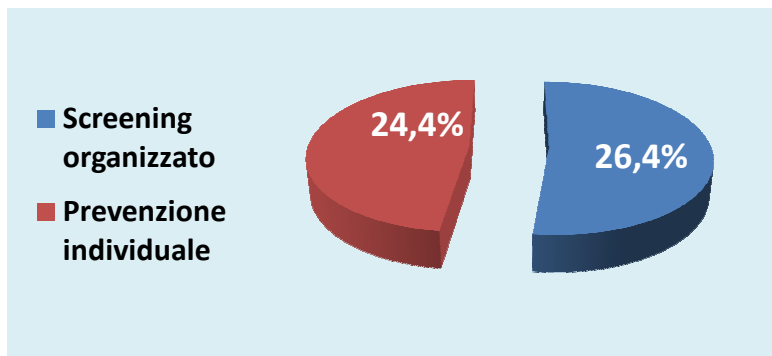


Molte iniziano prima dell'età

Nella ASL 8 di Cagliari si è osservato che nella fascia d'età pre-screening (40-49 anni) la percentuale di donne che si sono sottoposte a Mammografia è risultata leggermente superiore a quella delle età indicate per lo screening (52,2% versus il 51,9%) e che le stesse donne hanno dichiarato di aver cominciato mediamente a sottoporsi al test a 39,5 anni.

Programma organizzato o prevenzione individuale

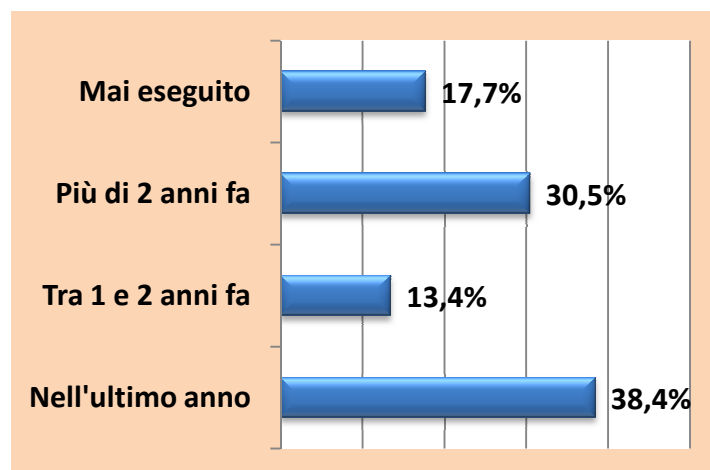
Le linee guida europee e italiane raccomandano l'implementazione dei programmi di screening organizzati basati su un invito attivo da parte della ASL e un'offerta alla donna di un percorso di approfondimento assistenziale e terapeutico definito e gratuito. Accanto a questa modalità organizzativa raccomandata, rimane presente anche una quota di screening spontaneo, caratterizzato da un intervento a livello individuale su iniziativa spontanea o su consiglio medico. La stima della copertura al test di screening al di fuori o all'interno dei programmi organizzati viene effettuata mediante un indicatore proxy sull'aver pagato o meno l'esame.



Nella ASL 8 di Cagliari, tra le donne intervistate di 50-69 anni, il 26,4% ha eseguito la Mammografia all'interno di un programma organizzato, mentre il 24,4% l'ha eseguita come prevenzione individuale.

La periodicità

L'esecuzione della Mammografia è raccomandata con periodicità biennale. Oltre un terzo delle donne 50-69enni (38,4%) ha riferito di aver eseguito la mammografia nell'ultimo anno, in linea con quanto atteso. Il 17,7% ha riferito di non aver mai eseguito una Mammografia preventiva.

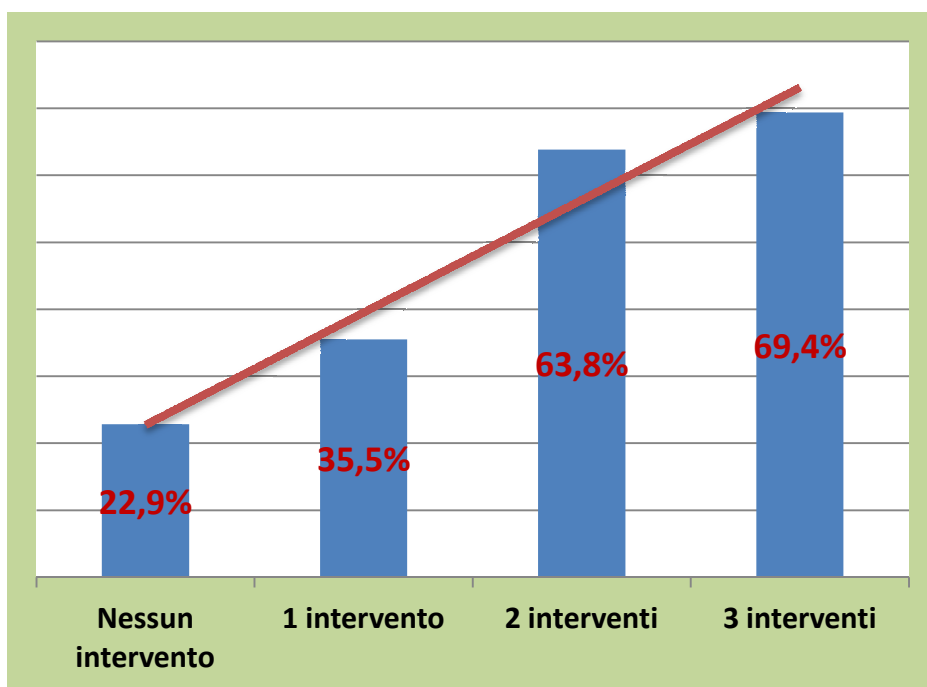


Gli interventi di promozione dello screening mammografico

Nella ASL 8 di Cagliari:

- il 21,0% delle donne intervistate di 50-69 anni ha riferito di aver ricevuto una lettera di invito allo screening dall'ASL;
- il 72,5% ha riferito di aver visto o sentito una campagna informativa sullo screening;

- il 69,2% ha riferito di aver ricevuto il consiglio a sottoporsi allo screening da un operatore sanitario e di eseguire con periodicità la Mammografia
- il 14,2% delle donne di 50-69 anni ha riferito di essere stato raggiunto da tutti gli interventi di promozione della Mammografia considerati (lettera dell'ASL, consiglio di un operatore sanitario e campagna informativa), il 45,6% da due interventi ed il 29% da uno solo;
- il 11,3% ha riferito di non ha ricevuto nessuno degli interventi di promozione considerati.



Quale efficacia hanno gli interventi di promozione

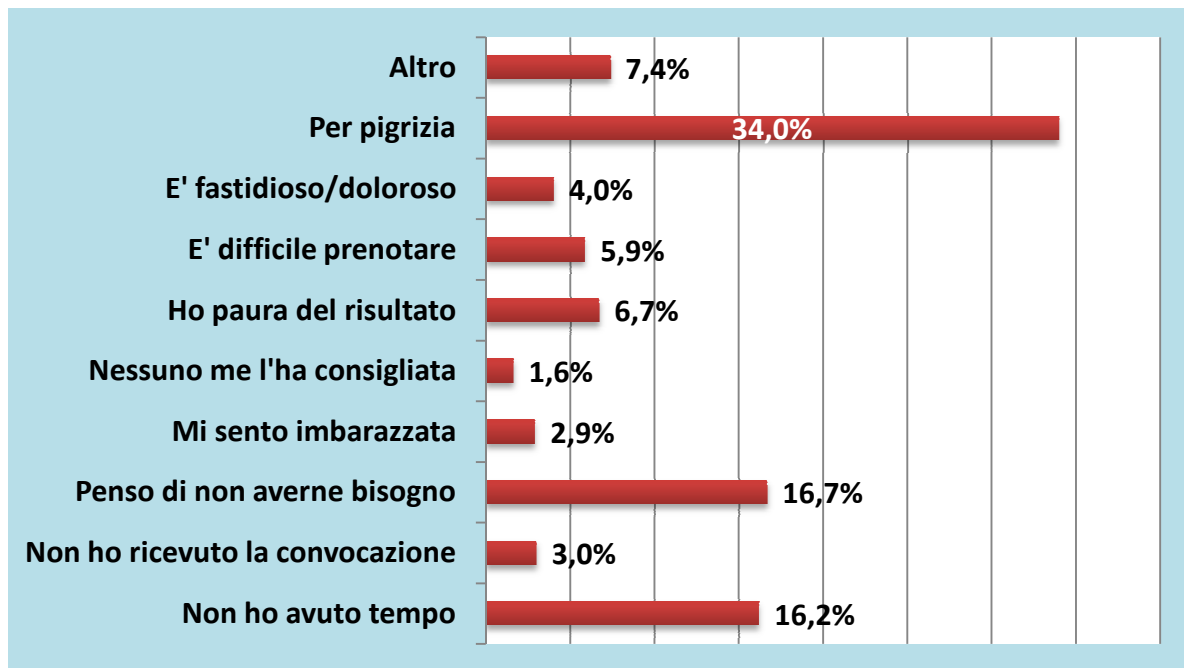
L'esecuzione dello screening mammario nella ASL 8 di Cagliari è stato eseguito progressivamente da donne raggiunte da un numero crescente dei tre interventi di promozione (lettera-consiglio sanitario-campagna).

Perché non è stato eseguito il test?

Nella ASL 8 di Cagliari, il 48,2% delle donne di 50-69 anni non è risultata coperta per quanto riguarda la diagnosi precoce del tumore della mammella in quanto o non ha mai eseguito la mammografia (17,7%) o l'ha eseguita da oltre due anni (30,5%).

La non esecuzione dell'esame pare associata ad una molteplicità di fattori, tra cui la non corretta percezione del rischio sembra giocare il ruolo principale: il 16,7% ritiene infatti di non averne bisogno, il 34% per pigrizia ed il 16,2% per mancanza di tempo.

A prescindere dalle motivazioni espresse per giustificare la mancata effettuazione della mammografia, resta la considerazione che i determinanti sociali di salute (difficoltà economiche e basso livello culturale) rappresentano un prerequisito che condiziona negativamente molte donne dal sottoporsi a questo screening.



Conclusioni

Il sistema PASSI informa sulla copertura al test di screening complessiva, comprensiva sia della quota di donne che ha eseguito la Mammografia all'interno del programma di screening organizzato, sia della quota di adesione spontanea.

Nella ASL 8 di Cagliari, la copertura per al test di screening (51,9%) non raggiunge la media nazionale* (69,8%) e neppure quella regionale (60,2%). Inoltre, nel nostro territorio, si è constatato che la quota di adesione spontanea alla mammografia fuori dallo screening organizzato è molto vicina a quella raggiunta attraverso lo screening programmato (24,4% versus il 26,4%).

Per quanto riguarda la comparazione con i dati regionali (60,2%) risultati anch'essi superiori a quelli della ASL 8 di Cagliari, occorre puntualizzare che necessitano di riscontri futuri in quanto scaturiscono dall'analisi di un campione scarsamente rappresentativo.

I programmi organizzati sono correlati ad una maggior adesione in presenza di lettera di invito, consiglio dell'operatore sanitario e campagne informative (ancor più se associati come avviene all'interno dei programmi di screening): nelle donne raggiunte da questi interventi la percentuale di esecuzione dell'esame cresce significativamente.

Merita considerazione l'alto numero di donne che, nella ASL 8 di Cagliari, riferisce di essersi sottoposta a mammografia nella classe d'età 40 - 49 anni, addirittura prevalentemente superiore a quello delle donne in età di screening organizzato (52,2% versus il 51,9%).

*I dati nazionali sono riferibili al 2012 in quanto, su questo argomento, non è stato ancora elaborato il database nazionale 2013.

