

Allegato "A"


Progetto Formativo

"Ambiente, meccanismi epigenetici e psicopatologia dell'alcolismo"

Il presente allegato è composto di n. 14 fogli,
di n. 14 pagine.

IL RESPONSABILE AREA FORMAZIONE

Dott. Irene Picciau




ALLEGATO ALLA DELIBERAZIONE

N. 373 DEL 26 MAR. 2014

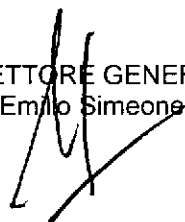
IL DIRETTORE AMMINISTRATIVO
(Dott. Sergio Salis)



IL DIRETTORE SANITARIO
(Dott. Ugo Storelli)



IL DIRETTORE GENERALE
(Dott. Emilio Simeone)



Aureo Paolo
26.2.14 gfb

Richiesta di attivazione di un progetto formativo residenziale

La richiesta deve essere compilata in ogni sua parte e consegnata almeno 45 giorni prima dell'inizio delle attività formative previste nel progetto formativo residenziale.

Titolo del Progetto Formativo Residenziale

Ambiente, Meccanismi Epigenetici e Psicopatologia dell'Alcolismo

Accreditamento ECM

Si richiede l'accreditamento ECM del progetto formativo residenziale? Sì | No

Tipologia

Barrare con una crocetta una sola casella:

- Congresso/simposio/convegno/seminario
- Tavola rotonda
- Conferenze clinico – patologiche volte alla presentazione e discussione epicritica interdisciplinare
- Consensus meeting interaziendali finalizzati alla revisione delle stative per la standardizzazione di protocolli e procedure operative ed alla pianificazione e svolgimento di attività legate a progetti di ricerca finalizzata
- Corso di aggiornamento tecnologico e strumentale
- Corso pratico finalizzato allo sviluppo continuo professionale
- Corso pratico per lo sviluppo di esperienze organizzativo gestionali
- Frequenza clinica con assistenza di tutore e programma formativo presso una struttura assistenziale (specificare la struttura assistenziale)
- Corso di aggiornamento
- Corso di addestramento
- Tirocinio/frequenza presso strutture assistenziali o formative
- Tirocinio/frequenza con metodiche tutoriali presso una struttura assistenziale o formativa
- Corsi di formazione e/o applicazione in materia di costruzione, disseminazione ed implementazione di percorsi diagnostici terapeutici
- Videoconferenza
- Attività formativa di aggiornamenti monotematici

L'evento tratta argomenti inerenti l'alimentazione della prima infanzia?

Sì | No

E' previsto l'uso della sola lingua italiana?

Sì | No

Numero Edizione/i del corso

Numero edizioni previste: 1

Data inizio prima edizione: 8 aprile 2014

Data fine prima edizione: _____

Nel caso di più edizioni, si prega di comunicare le date di svolgimento all'Area Formazione entro 20 giorni dalla data di inizio di ciascuna di esse, altrimenti non potranno essere accreditate.

ASL8

NP/2014/ 0007739 del 26/02/2014 ore 10,23

Mittente: DIPARTIMENTO SALUTE MENTALE E DIPE

Assegnatario: Area Formazione

Classifica: Fascicolo 64 del 2014



Qualora si conoscano già le date, si prega di compilare la tabella sottostante

Edizione numero	Data di inizio (gg/mm/aaaa)	Data di fine (gg/mm/aaaa)
2		
3		
4		
5		
6		
7		
8		

Sede di svolgimento

Si dispone di una sede di svolgimento per le attività previste dal progetto formativo?

Sì | No

Se no, dovrà essere individuata con il referente dell'Area Formazione entro 30 giorni dall'inizio del corso.

Se sì, indicare l'indirizzo:

Struttura	Centro per il trattamento dei disturbi psichiatrici alcolcorrelati-Cittadella della Salute		
Via	Via Romagna	Num.	16
Comune/Prov.	Cagliari	CAP	

Trasmissione nominativi dei partecipanti al corso

L'elenco dei partecipanti deve essere trasmesso all'Area Formazione 10 giorni prima dell'inizio dell'attività formativa.
 Per ogni partecipante si deve indicare nome e cognome, matricola, struttura di appartenenza, luogo e data di nascita.

Dati dei partecipanti

Numero partecipanti previsti per ciascuna edizione: _____

Numero partecipanti totali: 22

Professioni dei partecipanti

Indicare le professioni dei partecipanti tra quelle di seguito elencate:

Aventi diritto ai crediti E.C.M.

- Medico Chirurgo**
 Farmacista
 Biologo
 Chimico
 Fisico
 Veterinario
 Odontoiatra
 Psicologo
 Assistente Sanitario
 Dietista
 Fisioterapista
 Educatore Professionale
 Igienista Dentale
 Infermiere

Non aventi diritto ai crediti E.C.M.

- Analista**
 Architetto
 Assistente Amministrativo
 Assistente Religioso
 Assistente Tecnico
 Ausiliario Specializzato
 Avvocato
 Coadiutore Amm.vo
 Collaboratore Amm.vo - Prof.le
 Collaboratore Prof.le - Assistente Sociale
 Collaboratore Tecnico - Professionale
 CollabProfessi - Sanitario Pers. d Riabil.
 Collaboratore Professionale - Sanitario
 Commesso

- | | |
|--|--|
| <input type="checkbox"/> Infermiere pediatrico
<input type="checkbox"/> Logopedista
<input type="checkbox"/> Ortottista/Assistente di oftalmologia
<input type="checkbox"/> Ostetrica/o
<input type="checkbox"/> Podologo
<input type="checkbox"/> Tecnico della Riabilitazione Psichiatrica
<input type="checkbox"/> Tecnico della fisiopatologia cardiocircolatoria e perfusione cardiovascolare
<input type="checkbox"/> Tecnico Sanitario Laboratorio Biomedico
<input type="checkbox"/> Tecnico Sanitario di Radiologia Medica
<input type="checkbox"/> Tecnico Audiometrista
<input type="checkbox"/> Tecnico Audioprotesista
<input type="checkbox"/> Tecnico della Prev. Ambienti e Luoghi di Lavoro
<input type="checkbox"/> Tecnico di Neurofisiopatologia
<input type="checkbox"/> Tecnico Ortopedico
<input type="checkbox"/> Terapista della Neuro e Psicomotricità dell'Età Evolutiva
<input type="checkbox"/> Terapista Occupazionale
<input type="checkbox"/> Tutte le professioni | <input type="checkbox"/> Direttore Amministrativo
<input type="checkbox"/> Direttore dei Servizi Sociali
<input type="checkbox"/> Direttore Generale
<input type="checkbox"/> Dirigente Amministrativo
<input type="checkbox"/> Geologo
<input type="checkbox"/> Infermiere Generico
<input type="checkbox"/> Infermiere Psichiatrico
<input type="checkbox"/> Ingegnere
<input type="checkbox"/> Massofisioterapista
<input type="checkbox"/> Odontotecnico
<input type="checkbox"/> Operatore Socio - Sanitario
<input type="checkbox"/> Operatore Tecnico
<input type="checkbox"/> Oper. Tecnico Addetto Assistenza (OTA)
<input type="checkbox"/> Operatore Tecnico Specializzato
<input type="checkbox"/> Ottico
<input type="checkbox"/> Pers. della Riabil. Massag. Non Vedente
<input type="checkbox"/> Profilo Atipico Ruolo Amministrativo
<input type="checkbox"/> Profilo Atipico Ruolo Professionale
<input type="checkbox"/> Profilo Atipico Ruolo Sanitario
<input type="checkbox"/> Profilo Atipico Ruolo Tecnico
<input type="checkbox"/> Programmatore
<input type="checkbox"/> Puericultrice
<input type="checkbox"/> Sociologo
<input type="checkbox"/> Statistico
<input type="checkbox"/> Tutte le professioni |
|--|--|

N.B. : Per le professioni evidenziate in grassetto, consultare la pagina seguente e specificare le discipline

Specificare le discipline E.C.M. per la professione di Medico Chirurgo:				
<input type="checkbox"/> Allergologia ed Immunologia Clinica	<input type="checkbox"/> Anatomia Patologica	<input type="checkbox"/> Anestesia e Rianimazione	<input type="checkbox"/> Angiologia	<input type="checkbox"/> Audiologia e Foniatria
<input type="checkbox"/> Cardiochirurgia	<input type="checkbox"/> Cardiologia	<input type="checkbox"/> Chirurgia Generale	<input type="checkbox"/> Chirurgia Maxillo - Facciale	<input type="checkbox"/> Chirurgia Pediatrica
<input type="checkbox"/> Chirurgia Plastica e Ricostruttiva	<input type="checkbox"/> Chirurgia Vascolare	<input type="checkbox"/> Continuità Assistenziale	<input type="checkbox"/> Dermatologia e Venereologia	<input type="checkbox"/> Ematologia
<input type="checkbox"/> Direzione Medica di Presidio Ospedaliero	<input checked="" type="checkbox"/> Farmacologia e Tossicologia Clinica	<input type="checkbox"/> Gastroenterologia	<input type="checkbox"/> Genetica Medica	<input type="checkbox"/> Geriatria
<input type="checkbox"/> Igiene degli Alimenti e della Nutrizione	<input type="checkbox"/> Igiene, Epidemiologia e Sanità Pubblica	<input type="checkbox"/> Laboratorio di Genetica Medica	<input type="checkbox"/> Malattie dell'apparato respiratorio	<input type="checkbox"/> Malattie Infettive

<input type="checkbox"/> Medicina Aeronautica e Spaziale	<input type="checkbox"/> Medicina del Lavoro e Sicurezza degli Ambienti di Lavoro	<input type="checkbox"/> Medicina dello Sport	<input type="checkbox"/> Medicina dello Sport	<input type="checkbox"/> Medicina e Chirurgia di Accettazione e di Urgenza
<input type="checkbox"/> Medicina Generale (medici di famiglia)	<input type="checkbox"/> Medicina Interna	<input type="checkbox"/> Medicina Legale	<input type="checkbox"/> Medicina Nucleare	<input type="checkbox"/> Medicina Termale
<input type="checkbox"/> Microbiologia e Virologia	<input type="checkbox"/> Nefrologia	<input type="checkbox"/> Neonatologia	<input type="checkbox"/> Neurochirurgia	<input type="checkbox"/> Neurofisiopatologia
<input type="checkbox"/> Neurologia	<input type="checkbox"/> Neuropsichiatria Infantile	<input type="checkbox"/> Neuroradiologia	<input type="checkbox"/> Oftalmologia	<input type="checkbox"/> Oncologia
<input type="checkbox"/> Organizzazione dei Servizi Sanitari di Base	<input type="checkbox"/> Ortopedia e Traumatologia	<input type="checkbox"/> Otorinolaringoiatria	<input type="checkbox"/> Patologia Clinica (Laboratorio di Analisi Chimico – Cliniche e Microbiologia)	<input type="checkbox"/> Pediatria
<input type="checkbox"/> Pediatria (Pediatri di Libera Scelta)	<input checked="" type="checkbox"/> Psichiatria	<input checked="" type="checkbox"/> Psicoterapia	<input type="checkbox"/> Radiodiagnostica	<input type="checkbox"/> Radioterapia
<input type="checkbox"/> Reumatologia	<input type="checkbox"/> Scienza dell'Alimentazione e Dietetica	<input type="checkbox"/> Urologia	<input type="checkbox"/> Ginecologia e Ostetricia	<input type="checkbox"/> Malattie Metaboliche e Diabetologia
<input type="checkbox"/> Biochimica Clinica	<input type="checkbox"/> Chirurgia Toracica	<input type="checkbox"/> Endocrinologia	<input type="checkbox"/> Medicina fisica e riabilitazione	<input type="checkbox"/> Medicina Trasfusionale

Specificare le discipline E.C.M. per la professione di Farmacista
 Farmacia Ospedaliera

 Farmacia territoriale

Specificare le discipline E.C.M. per la professione di Veterinario
 Igiene degli allevamenti e delle produzioni zootecniche

 Igiene prod., trasf., commercial., conserv. e tras. Alimenti di origine animale e derivati

 Sanità Animale

Specificare le discipline E.C.M. per la professione di Psicologo
 Psicologo

 Psicoterapia

Obiettivo formativo

Barrare una sola casella:

- Applicazione nella pratica quotidiana dei principi e delle procedure dell'evidence based practice (ebn – ebn – ebp)*
- Linee guida – protocolli – procedure – documentazione clinica*
- Percorsi clinico – assistenziali/diagnostici/riabilitativi, profili di assistenza – profili di cura*
- Appropriatezza prestazioni sanitarie nei lea. Sistemi di valutazione, verifica e miglioramento dell'efficienza ed efficacia*
- Principi, procedure e strumenti per il governo clinico delle attività sanitarie*
- La sicurezza del paziente*
- La comunicazione efficace, la privacy ed il consenso informato*
- Integrazione interprofessionale e multi professionale, interistituzionale*
- Integrazione tra assistenza territoriale ed ospedaliera*
- Epidemiologia – prevenzione e promozione della salute*
- Management sanitario. Innovazione gestionale e sperimentazione di modelli organizzativi e gestionali*
- Aspetti relazionali (comunicazione interna, esterna, con paziente) e umanizzazione cure*
- Metodologia e tecniche di comunicazione sociale per lo sviluppo dei programmi nazionali e regionali di prevenzione primaria e promozione della salute*
- Accreditamento strutture sanitarie e dei professionisti. La cultura della qualità*
- Multiculturalità e cultura dell'accoglienza nell'attività sanitaria*
- Etica, bioetica e deontologia*
- Argomenti di carattere generale: informatica e lingua inglese scientifica di livello avanzato, normativa in materia sanitaria: i principi etici e civili del ssn*
- Contenuti tecnico – professionali (conoscenze e competenze) specifici di ciascuna professione, specializzazione e attività ultraspecialistica*
- Medicine non convenzionali: valutazione dell'efficacia in ragione degli esiti e degli ambiti di complementarità*
- Tematiche speciali del ssn e ssr ed a carattere urgente e/o straordinario individuate dalla cn ecm per far fronte a specifiche emergenze sanitarie*
- Trattamento del dolore acuto e cronico. Palliazione*
- Fragilità (minori, anziani, tossicodipendenti, salute mentale): tutela degli aspetti assistenziali e socio – assistenziali*
- Sicurezza alimentare e/o patologie correlate*
- Sanità veterinaria*
- Farmacoepidemiologia, farmaco economia, farmacovigilanza*
- Sicurezza ambientale e/o patologie correlate*
- Sicurezza negli ambienti e nei luoghi di lavoro e/o patologie correlate*
- Implementazione della cultura e della sicurezza in materia di donazione – trapianto*
- Innovazione tecnologica: valutazione, miglioramento dei processi di gestione delle tecnologie biomediche e dei dispositivi medici. Technology assesment*

Area tematica

Barrare una sola casella:

- Area comunicazione e relazione*
- Area cure primarie*

- Area salute mentale
- Area materno infantile
- Area delle dipendenze
- Area riabilitazione
- Area oncologica
- Area farmaceutica
- Area giuridico - normativa
- Area qualità e risk management
- Area metodologica
- Area etica e deontologica
- Area specialità chirurgiche
- Area specialità mediche
- Area prevenzione e promozione della salute
- Area informatica
- Area emergenza ed urgenza
- Area igiene e sanità pubblica
- Area sicurezza luoghi di lavoro
- Area salute immigrati
- Area cardiovascolare
- Area medicina veterinaria
- Area diagnostica di laboratorio
- Area diagnostica per immagini
- Area gestionale management organizzativa
- Area gestionale management economico finanziaria

Finalità

A - Acquisizione competenze tecnico professionali:

Le nuove frontiere delle neuroscienze hanno dimostrato che gli input ambientali (stress, assunzione di sostanze d'abuso, eccessivo cibo, prolungato digiuno, dosi moderate di etanolo) sono in grado di modificare la funzione dei nostri geni. Queste recentissime evidenze suggeriscono che i geni sono entità dinamiche che possono essere attivati o inibiti, rispettivamente, attraverso processi di acetilazione e metilazione.

B - Acquisizione competenze di processo:

Le modificazioni "epigenetiche" possono verificarsi anche a carico dei geni localizzati nelle cellule germinali e quindi possono essere trasmesse alla prole. L'alcol è tra le sostanze più efficaci nell'indurre questi effetti epigenetici, anche a dosi modeste in particolare durante la gravidanza e adolescenza con gravi conseguenze per lo sviluppo del cervello del bambino così come sull'equilibrio psicofisico della mamma. Pur in assenza di particolari segni patognomonicici gli effetti dell'etanolo possono tradursi in comportamento apatico, poco affettuoso e distaccato nei confronti della prole con conseguenze negative sullo sviluppo cerebrale.

C - Acquisizione competenze di sistema:

L'alcol è tra le sostanze più efficaci nell'indurre questi effetti epigenetici, anche a dosi modeste in particolare durante la gravidanza e adolescenza con gravi conseguenze per lo sviluppo del cervello del bambino così come sull'equilibrio psicofisico della mamma. Pur in assenza di particolari segni patognomonicici gli effetti dell'etanolo possono tradursi in comportamento apatico, poco affettuoso e distaccato nei confronti della prole con conseguenze negative sullo sviluppo cerebrale.

Programma del corso

 Si allega il programma ? *Si* | *No*

Se no, non potrà essere accreditato il corso sul sistema regionale E.C.M. e sul sistema AGENAS.

Si prega di indicare i tempi di ciascun intervento segnalato nel programma, coerentemente con quanto riportato al punto successivo (metodologia didattica).

 Durata singola edizione (non vanno conteggiati i momenti di registrazione partecipanti, eventuali saluti iniziali/finali e le pause pranzo o di metà mattina/metà pomeriggio): Ore: sei Minuti:
Metodi didattici

Il totale complessivo deve corrispondere alla durata della singola edizione del corso; non si conteggiano la registrazione dei partecipanti, i saluti e le pause.

Metodologie	Sigla	Ore	Minuti
Lezioni Magistrali	LM		
Serie di relazioni su tema preordinato	LRP		330
Tavole rotonde con dibattito tra esperti	TR		
Confronto/dibattito tra pubblico ed esperto/i guidato da un conduttore ("l'esperto risponde")	CD		30
Dimostrazioni tecniche senza esecuzione diretta da parte dei partecipanti	DTSED		
Presentazione di problemi o di casi clinici in seduta plenaria (non a piccoli gruppi)	PPCC		
Lavoro a piccoli gruppi su problemi e casi clinici con produzione di rapporto finale da discutere con esperto	LPG		
Esecuzione diretta da parte di tutti i partecipanti di attività pratiche o tecniche	ED		
Role - Playing	RP		

Verifica apprendimento

30

Valutazione

Per i progetti ECM è obbligatorio prevedere la verifica dell'apprendimento attraverso almeno uno dei seguenti strumenti (barrare le caselle di interesse):

- Questionario (allegare il modello)*
- Prova orale (allegare le domande)*
- Esame pratico (allegare la descrizione)*
- Prova scritta (allegare la descrizione)*
- Project work (allegare la descrizione)*
- Autocertificazione dei partecipanti (allegare il modello)*

Attrezzatura

(concordarne sempre la disponibilità col referente dedicato dell'Area Formazione)

X Videoproiettore | Computer portatile | Lavagna a fogli mobili | Aula informatica

Responsabile scientifico nel progetto

Il Responsabile scientifico garantisce la validazione scientifica dei contenuti e della metodologia didattica utilizzata.

Nome	Augusto	Cognome	Contu
Qualifica	Psichiatra		
Competenze			
Telefono	704744 3401	Cellulare	
Fax		email	augustocontu@asl8cagliari.it
Luogo di nascita		Data di nascita	03/12/50

Al termine del corso, sarà sua cura consegnare all'Area Formazione:

1 – Dichiarazione Lista Partecipanti al Progetto Formativo (disponibile sul sito www.aslcagliari.it nella parte riservata all'Area Formazione)

n.b.: ai fini del riconoscimento dei crediti E.C.M., non sono consentite assenze al corso da parte dei partecipanti

n.b. 1 : nel caso di corso costituito da più edizioni, trasmettere una nota per ciascuna edizione

2 – Nota di trasmissione materiale didattico post – corso che trasmetta (disponibile sul sito www.aslcagliari.it nella parte riservata all'Area Formazione):

- **Elenco dei questionari/prove di valutazione** (o una dichiarazione che attesti l'avvenuto superamento o non superamento del corso dal punto di vista didattico) di **apprendimento utilizzati/e dai partecipanti** specificando su ciascuno di essi se sia da considerarsi come "prova superata" o "non superata". Per l'E.C.M., sono da considerare validi i questionari di apprendimento per i quali si è risposto correttamente ad almeno il 60% delle domande.
- **Elenco dei questionari di gradimento del corso** (se il corso è accreditato E.C.M.)
- **Elenco dei questionari di gradimento di ogni singolo docente del corso** (se il corso è accreditato E.C.M.)

n.b.: nel caso di corso costituito da più edizioni, trasmettere una nota per ciascuna edizione

3 – Dichiarazione di Prestazione Didattica Regolarmente Eseguita (disponibile sul sito www.aslcagliari.it nella parte riservata all'Area Formazione)

n.b.: nel caso di corso costituito da più edizioni, trasmettere separatamente una nota per ciascuna edizione

4 – Modulo di Consegna Materiali Didattici a cura del/dei docente/i del corso (disponibile sul sito www.aslcagliari.it nella parte riservata all'Area Formazione)

5 – Dichiarazione Ricaduta Formativa a Distanza - da consegnare 6 MESI dopo la fine del corso (disponibile sul sito www.aslcagliari.it nella parte riservata all'Area Formazione)

Massimali e retribuzione dei docenti

(delib. G.R. n. 32/79 del 24/07/2012):

Voce di spesa	Docente Interno	Docente Esterno
Pasti	come da disposizioni aziendali	I pasti saranno rimborsati fino ad un massimo di € 27,79 a pasto, se la docenza ha una durata di almeno 8 ore, e € 55,47 per due pasti cumulabili, se la docenza ha una durata di almeno 12 ore (art. 5, D.P.R. 395/88).
Mobilità	come da disposizioni aziendali	Aereo, nave, treno: rimborso in classe economica dietro presentazione delle ricevute di spesa e delle carte d'imbarco; Uso del mezzo proprio: è ammesso, se sussiste almeno una delle seguenti condizioni: a) maggiore convenienza economica rispetto ai servizi di linea; b) inconciliabilità degli orari; c) particolari comprovate esigenze – dovranno comunque essere indicati targa e tipo dell'automezzo utilizzato Autobus: è ammesso esclusivamente il rimborso delle corse extraurbane dietro presentazione del biglietto in originale regolarmente obliterato
Pernottamento	come da disposizioni aziendali	Max 110,00/notte
Compenso	In orario di servizio*: a - € 5,64/ora per il comparto; b - € 8,20/ora per la dirigenza; Fuori orario di servizio*: a - € 25,82/ora per il comparto; b - € 41,00/ora per la dirigenza; * = come da disposizioni aziendali	- Max € 100,00/ora se appartenenti alla Fascia A - Max € 80,00/ora se appartenenti alla Fascia B - Max € 50,00/ora se appartenenti alla Fascia C - Max € 30,00/ora se appartenenti alla Fascia D Per importi superiori ai € 100,00/ora e/o comunque superiori a quelli indicati nelle tabelle per i rispettivi professionisti, è necessaria l'autorizzazione della Direzione Aziendale

Spese non rimborsabili:

- 1 - Ricevute relative ai taxi
- 2 - Ricevute di parcheggio del mezzo proprio
- 3 - Le ricevute relative al noleggio di autovettura
- 4 - Gli scontrini fiscali privi della descrizione del bene e/o servizio acquistato
- 5 - Le ricevute pasti e/o alloggio non fiscali
- 6 - Le ricevute riferite a pasti consumati in data antecedente a quella di emissione
- 7 - I biglietti autofilferrotranviari relativi a percorsi urbani

Fasce di competenza compensi docenza (delib. G.R. n. 32/79 del 24/07/2012):

Fascia	Requisiti professionali
A	<ul style="list-style-type: none"> ▪ Docenti di ogni grado del sistema universitario e dirigenti della PA impegnati in attività formative proprie del settore/materia di appartenenza e/o di specializzazione ▪ Funzionari della PA impegnati in attività formative proprie del settore/materia di appartenenza e/o di specializzazione, con esperienza almeno decennale ▪ Ricercatori (dirigenti di ricerca, primi ricercatori) impegnati in attività formative proprie del settore/materia di appartenenza e/o di specializzazione, con esperienza almeno decennale ▪ Dirigenti d'azienda o imprenditori impegnati in attività del settore di appartenenza, rivolte ai propri dipendenti, con esperienza professionale almeno decennale nel profilo o categoria di riferimento ▪ Esperti di settore e professionisti con esperienza professionale almeno decennale nel profilo/materia oggetto della docenza ▪ Docenti del sistema scolastico superiore con esperienza almeno decennale
B	<ul style="list-style-type: none"> ▪ Docenti del sistema scolastico superiore con esperienza almeno quinquennale ▪ Ricercatori universitari di I livello e funzionari della PA impegnati in attività propria del settore/materia di appartenenza e/o di specializzazione, con esperienza almeno quinquennale ▪ Professionisti o esperti con esperienza almeno quinquennale, impegnati in attività proprie del settore/materia, oggetto della docenza ▪ Professionisti o esperti con esperienza almeno quinquennale, impegnati in attività proprie/materia oggetto della docenza
C	<ul style="list-style-type: none"> ▪ Docenti del sistema scolastico non ricompresi nelle fasce A e B ▪ Assistenti tecnici (laureati o diplomati) con competenza ed esperienza professionale nel settore superiore a 2 anni ▪ Professionisti o esperti impegnati in attività proprie del settore/materia oggetto della docenza, con esperienza professionale superiore a 2 anni
D	<ul style="list-style-type: none"> ▪ Assistenti tecnici (laureati o diplomati) con competenza ed esperienza professionale nel settore inferiore a 2 anni ▪ Professionisti o esperti impegnati in attività proprie del settore/materia oggetto della docenza, con esperienza professionale inferiore a 2 anni

Dati dei docenti
Docente nr. 1

Nome	Giovanni	Cognome	Biggio
Qualifica			
Telefono	070 6754131	Cellulare	
Fax	070/ 6754166	Email	biggio@unica.it
Luogo di nascita		Data di nascita	24/02/44
Docente interno ASL Cagliari	<input type="checkbox"/> Si	<input checked="" type="checkbox"/> No	
Il docente interno svolgerà la sua attività di docenza in orario/fuori orario di servizio?	<input type="checkbox"/> In orario di servizio - Nr. ore : ____	<input type="checkbox"/> Fuori orario di servizio - Nr. ore : ____	
Docente esterno	<input checked="" type="checkbox"/> Si	<input type="checkbox"/> No	
Fascia di competenza	<input checked="" type="checkbox"/> A <input type="checkbox"/> B <input type="checkbox"/> C <input type="checkbox"/> D		
Ore docenza da pagare	Nr. ore: __sei__		
Compenso orario docente esterno	€ __100__ /h	Totale compenso	€ __600__
Spese pasti docente esterno	Nr. pasti da rimborsare: ____ - Totale spesa rimborso pasti: € ____		
Spese pernottamento docente esterno	Nr. notti da rimborsare: ____ - Totale spese pernottamenti: € ____		
Spese mobilità docente esterno (aereo, nave, treno, metro, bus)	€: _____		

Docente nr. 2

Nome		Cognome	
Qualifica			
Telefono		Cellulare	
Fax		Email	
Luogo di nascita		Data di nascita	
Docente interno ASL Cagliari	<input type="checkbox"/> Si	<input type="checkbox"/> No	
Il docente interno svolgerà la sua attività di docenza in orario/fuori orario di servizio?	<input type="checkbox"/> In orario di servizio - Nr. ore : ____	<input type="checkbox"/> Fuori orario di servizio - Nr. ore : ____	
Docente esterno	<input type="checkbox"/> Si	<input type="checkbox"/> No	
Fascia di competenza	<input type="checkbox"/> A <input type="checkbox"/> B <input type="checkbox"/> C <input type="checkbox"/> D		
Ore docenza da pagare	Nr. ore: ____		
Compenso orario docente esterno	€ _____ /h	Totale compenso	€ _____
Spese pasti docente esterno	Nr. pasti da rimborsare: ____ - Totale spesa rimborso pasti: € ____		
Spese pernottamento docente esterno	Nr. notti da rimborsare: ____ - Totale spese pernottamenti: € ____		
Spese mobilità docente esterno (aereo, nave, treno, metro, bus)	€: _____		

Fonti di finanziamento

Indicare le diverse tipologie di finanziamento:

 Formazione strategica Formazione di sistema Formazione specifica

 Finanziamenti Regionali (indicare atto amministrativo di riferimento): _____

 Sponsor Commerciali Quote d'iscrizione (qualora fossero previsti partecipanti esterni): _____

 Le fonti di finanziamento tramite sponsor possono portare conflitto d'interessi? Sì | No

Riepilogo voci di spesa del corso

A	Spese docenza complessive (di tutte le edizioni e di tutti i docenti)	€ 600,00
B	Spese pernottamento/i (di tutte le edizioni e di tutti i docenti)	€ _____
C	Spese pasti (relativi a tutte le edizioni e a tutti i docenti)	€ _____
D	Spese mobilità (relative a tutte le edizioni e a tutti i docenti)	€ _____
E	Materiali didattici (relative a tutte le edizioni e a tutti i docenti)	€ _____
Totale spesa corso (A + B + C + D + E)		€ _____

Dati del referente della segreteria organizzativa

Nome	Maria Carla	Cognome	Montixi
Telefono	7047443443	Cellulare	3806422597
Fax		email	mcarlamontixi@asl8cagliari.it
Indirizzo	Via Romagna 16 -Cagliari		

Materiale informatici da inviare necessariamente per l'accreditamento E.C.M.
 (entro 45 giorni prima della data di inizio del corso)

- **Curriculum del Responsabile Scientifico** (firmato, in formato europeo ed in versione word e pdf)
- **Curriculum di ogni singolo docente** coinvolto nel progetto formativo (firmato, in formato europeo ed in versione word e pdf)
- **Programma del corso** (formato word) col dettaglio delle metodologie didattiche utilizzate e con l'esatta indicazione sulla durata degli interventi dei docenti che intervengono in ciascuna fascia oraria del programma
- **Strumento di valutazione dell'apprendimento** (formato word)

Indicare il referente all'interno dell'Area Formazione
 Coordinamento distretti (Tiziana Cotza)

- D.A. Servizi amministrativi (Laura Bernardini)
- D.A. Servizi tecnico logistici (Laura Bernardini)
- Centrale Operativa 118 (Alessandro Folleri)
- Dipartimento Emergenza Urgenza (Alessandro Folleri)
- Servizio Prevenzione e Protezione ASL Cagliari (Alessandro Folleri)
- D.G. Staff (Laura Bernardini)
- DASS Accreditamento Strutture Sanitarie (Giovanni Ballicu)
- Dipartimento Acquisti Servizi Sanitari (Anna Paola Ibba)
- Dipartimento Dipendenze (Renata Casu)
- Dipartimento Farmaco (Paolo Nieddu)
- P.O. Binaghi (Paolo Nieddu)
- P.O. Businco (Tiziana Cotza)
- P.O. Marino (Anna Paola Ibba)
- P.O. Microcitemico (Paolo Nieddu)
- P.O. San Giuseppe (Paolo Nieddu)
- P.O. San Marcellino (Paolo Nieddu)
- P.O. Santissima Trinità (Paolo Nieddu)
- Dipartimento Prevenzione (Tiziana Cotza)
- Dipartimento Salute Mentale (Anna Paola Ibba)

<p>Nome e cognome (in stampatello)</p> <p>Il Responsabile della struttura organizzativa (Dipartimento, Struttura Complessa, Struttura Semplice Dipartimentale)</p>	<p>Dr.ssa Graziella Boi</p>
<p>Timbro e Firma (leggibile)</p> <p>Il Responsabile della struttura organizzativa (Dipartimento, Struttura Complessa, Struttura Semplice Dipartimentale)</p>	