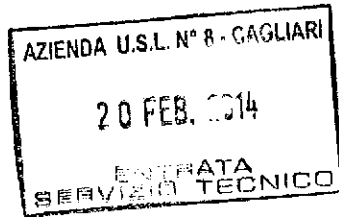


*Ly Socci*  
*la*  
*20/2/2014*

Prot. N° 21



All'Ufficio Economato  
Presidio Ospedaliero "A. Businco"  
SEDE

Al Servizio Tecnico  
c.a. ing. Masia  
SEDE

Cagliari, lì 18 febbraio 2014

**OGGETTO: RICHIESTA URGENTE DI ISUFFLATORE DI CO<sub>2</sub> DEDICATO PER ENDOSCOPIA DIGESTIVA**

La presente per richiedere la fornitura di un insufflatore di CO<sub>2</sub> dedicato alla procedura chirurgica di ESD (dissezione endoscopica sottomucosa).

La tecnica chirurgica di cui sopra prevede la possibilità di asportare endoscopicamente lesioni tumorali sia in fase precoce che avanzata qualora queste interessino la sola porzione superficiale della mucosa o fino alla sottomucosa senza compromettere la porzione muscolare, anche nei casi in cui le dimensioni della stessa lesione raggiungano i 6-8 cm, asportandole in un unico blocco. Attualmente i pazienti con tali lesioni sono candidati ad un intervento di chirurgia maggiore in quanto le tecniche chirurgiche endoscopiche fino a non molto tempo fa non consentivano di prelevare in un unico blocco il tumore, limitandone la stadiazione e la corretta valutazione di radicalità dell'intervento dal punto di vista istologico.

L'intervento è una procedura molto delicata e che richiede un tempo operativo piuttosto lungo (talvolta anche diverse ore), ma consente di ridurre enormemente l'invasività della procedura evitando un intervento di asportazione di un moncone di intestino che può avvenire altrimenti solo ad addome aperto o per via laparoscopica. Il tempo di intervento molto più lungo di una procedura operativa ordinaria espone il paziente ad un travaso dell'aria usata per la distensione del viscere verso il peritoneo che spesso può trasferirsi anche in mediastino. La principale complicanza è l'enfisema sottocutaneo che può perdurare anche oltre una giornata intera dopo l'intervento. L'uso di un gas inerte come la CO<sub>2</sub> che invece ha un rapido assorbimento nel corpo umano è oggi diventato indispensabile in endoscopia digestiva per queste procedure operative come lo è già nella laparoscopia.

Fortunatamente non sono tanti i casi all'anno cui ci si può imbattere in tali lesioni, (più o meno 10/20 casi, considerato che alla nostra struttura, peraltro facente parte di un presidio dedicato alla patologia oncologica, afferiscono anche i pazienti reclutati dagli screening del carcinoma coloretale e che potenzialmente una parte di questi necessita di trattamento già nel primo esame endoscopico), ma anche se in un limitato numero di casi riteniamo assolutamente coerente approcciare tali pazienti con la tecnica chirurgica attualmente meno cruenta, rischiosa e che permette una qualità della vita più elevata.

Il materiale richiesto è il seguente:

Presidio Ospedaliero "A. Businco" - via Jenner - 09121 Cagliari  
Tel. 0706095340

ALLEGATO A  
ALLA DETERMINA N° 601 DEL 14 MAG. 2014

Il presente allegato è composto di n° 5 fogli.  
Il Responsabile del Servizio Tecnico  
(Ing. Massimo Masia)

Codice prodotto	descrizione	quantità
799473	INSUFFLATORE DI CO2	1
650001	SET TUBI INSUFFLATORE CO2-24PZ	2
RAC-CO2-SOL	RACCORDO ITALIA FIL.X BOMBOLE	1
OF-B194	PULSANTE CO2 X GI SERIE 90I/90	2
OF-G11	RACCORDO X CO2 SERIE PNE II	2


La motivazione della richiesta è dovuta in quanto non esistono dispositivi di questo tipo nel nostro presidio e gli strumenti dedicati alla laparoscopia non sono idonei all'uso in endoscopia digestiva in quanto non adatti a trasferire su un canale di un solo millimetro un flusso di gas fino a 3 l/min con pressione operativa compresa tra 0 e 350 mmhg .

La spesa presunta è di circa € 9.000 + IVA.

Rimanendo in attesa di riscontro, l'occasione è gradita per porgere i più cordiali saluti.

**Dott. Carlo Massidda**

*Responsabile U.O.S. di Endoscopia Digestiva  
Diagnostica e Operativa dell'Apparato Digerente  
Presidio Ospedaliero Oncologico "A. Businco" Cagliari*

 <b>ASL Cagliari</b>	<b>SERVIZIO TECNICO</b> <b>Settore</b> <b>Apparecchiature</b> <b>Elettromedicali</b>	<b>Modulo n.pagg.: 3</b>
		<b>M_062_PQ_06_1</b> <b>AffidDiretto</b>

**RICHIESTA MATERIALE A UNICO OPERATORE ECONOMICO**

**PER RAGIONI DI NATURA TECNICA**

**E/O MOTIVI DI ESCLUSIVITA' E/O IN QUANTO FORNITURE COMPLEMENTARI**

Il sottoscritto Dott. Carlo Massidda, nella sua qualità di Direttore dell'U.O.S. di Endoscopia Digestiva Diagnostica e Operativa dell'Apparato Digerente dell'Ospedale Oncologico "A. Businco" di Cagliari, chiede, sotto la propria responsabilità, che venga acquisito il materiale sotto indicato prodotto dall'Operatore Economico **PENTAX** (Giappone) e commercializzati in Sardegna dall'Operatore Economico **PENTAX ITALIA** di **MILANO**

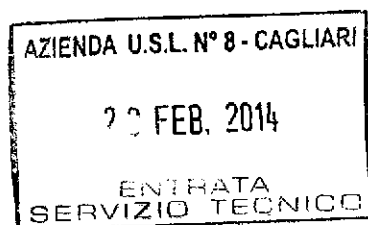
Nome e cognome di un riferimento della Ditta \_\_\_\_\_ Massimo Melis


Indirizzo \_\_\_\_\_ -via Dione Cassio15 - 20138 Milano tel, 025099581 fax 025063405

Denominazione materiale apparecchiatura	Codice del materiale/apparecchiatura dichiarato dal produttore	Quantità
INSUFFLATORE DI CO2	799473	1
SET TUBI INSUFFLATORE CO2-24PZ	650001	2
RACCORDO ITALIA FIL.X BOMBOLE	RAC-CO2-SOL	1
PULSANTE CO2 X GI SERIE 90I/90	OF-B194	2
RACCORDO X CO2 SERIE PNE II	OF-G11	2

Precisa che il prodotto richiesto è l'unica scelta possibile per raggiungere un determinato obiettivo e che, pertanto, non esistono possibilità alternative per ottenere un uguale risultato. Per tale motivo non è inseribile tra le forniture al cui approvvigionamento si procede mediante richieste a più fornitori o gara d'appalto.

Trattasi infatti di (barrare la/le casella/e di interesse ed eventualmente integrare le informazioni su ulteriore documento da allegare):



 <b>ASL Cagliari</b>	<b>SERVIZIO TECNICO</b> <b>Settore</b> <b>Apparecchiature</b> <b>Elettromedicali</b>	<b>Modulo n.pagg.: 3</b>
		<b>M_062_PQ_06_1</b> <b>AffidDiretto</b>

Fornitura di una nuova apparecchiatura che possa mantenere intercambiabilità con i seguenti accessori/apparecchiature già in uso dello stesso produttore o che ne costituisce un ampliamento delle funzionalità: VIDEOPROCESSORI PENTAX MOD.EPK-i

Sostituzione, in seguito a dichiarazione di fuori uso (allegare copia della dichiarazione di fuori uso da parte del servizio di manutenzione/Global Service), per consentire l'uso degli accessori/materiali seguenti rimasti in dotazione: \_\_\_\_\_

Unica apparecchiatura sul mercato in grado di apportare i seguenti

- Benefici per il paziente

Il gas CO<sub>2</sub> è riassorbito dal corpo umano in tempi e modalità molto più rapide. Durante le procedure operative avanzate nel tubo digerente riduce i rischi di enfisema sottocutaneo e la degenza post operatoria

- Benefici per l'operatore


L'inferiore distensione dell'addome rispetto all'uso dell'aria agevola l'esecuzione della procedura interventistica

In virtù del possesso delle seguenti caratteristiche esclusive: raccordi con compatibilità a strumentazione Pentax in nostro possesso

- In assenza del materiale/apparecchiatura richiesti non sarà possibile erogare le seguenti prestazioni:

Non sarà possibile effettuare interventi di asportazione in blocco di lesioni piatte ampie, costringendo il paziente ad un intervento chirurgico maggiore (ad addome aperto o in laparoscopia per resezione intestinale)

N.B.: condizione essenziale per l'accoglimento della presente dichiarazione è la sua compilazione in ogni parte, da tutti i sottoscrittori


 <b>ASL Cagliari</b>	<b>SERVIZIO TECNICO</b> <b>Settore</b> <b>Apparecchiature</b> <b>Elettromedicali</b>	<b>Modulo n.pagg.: 3</b>
		<b>M_062_PQ_06_1</b> <b>AffidDiretto</b>

- Stima in percentuale della popolazione beneficiaria (considerato 100% la popolazione attualmente assistita):  
3% dei pazienti sottoposti a colonscopia

\_\_\_\_\_

\_\_\_\_\_

- Il costo stimato per l'intera fornitura è di circa € 9.000 IVA esclusa



\_\_\_\_\_ (firma leggibile)


Parere della Direzione Sanitaria del Presidio

.....

.....

*FAVOREVOLI*

Il Dirigente Sanitario.....

  
AZ. USL 8 CA - Dir. Sanitaria  
P. On "A. BUSINCO"  
DIRIGENTE MEDICO  
Matr. 49308 - Dott. Paolo Mundula

Parere della Direzione Sanitaria Aziendale

.....

.....

Il Direttore Sanitario.....

N.B.: condizione essenziale per l'accoglimento della presente dichiarazione è la sua compilazione in ogni parte, da tutti i sottoscrittori