ALLEGATO A

PIANO LOCALE UNITARIO DEI SERVIZI ALLA PERSONA

1650
17 NOV. 2014

AMBITO SARRABUS GERREI

COMUNI DI ARMUNGIA – BALLAO - CASTIADAS – MURAVERA - SAN NICOLO' GERREI - SAN VITO - SILIUS - VILLAPUTZU - VILLASALTO – VILLASIMIUS

ASL 8 CAGLIARI - PROVINCIA DI CAGLIARI

BILANCIO SOCIALE
2013

Approvato nella Conferenza di Servizi del 13.10.2014

INDICE

Premessa	PAG. 3
Profilo d'Ambito	PAG. 4
Il Bilancio sociale 2013: attori istituzionali e forma di gestione	PAG. 20
Stato di attuazione delle azioni programmatiche realizzate nell'annualità 2013	
Area minori e famiglie	
Servizio associato infanzia – adolescenza: Servizio educativo e di aggregazione sociale	PAG. 22
Progetto "Famiglie al centro"	PAG. 23
Area Anziani e non autosufficienza	
Servizio di assistenza domiciliare	PAG. 25
Rete pubblica assistenti familiari	PAG. 25
Servizio "Mobilità per persone non autosufficienti"	PAG. 26
Progetto Domotica "Nella vita nella casa"	PAG. 26
Area Salute Mentale	
Progetto "Centro Diurno per persone con disturbo mentale"	PAG. 27
Servizio "Trasporto Centro Diurno"	PAG. 28
Progetto "Inserimenti lavorativi per persone con distrurbo mentale L.R.20/97"	PAG. 28
Progetto "Inclusione sociale"	PAG. 29
Area Povertà, disagio sociale, dipendenze	
Segretariato sociale	PAG. 30
Progetto "Dipendenze"	PAG. 31
Interventi di sostegno economico: Progetto "né di freddo né di fame"	PAG. 31
Area Progetti trasversali	
Progetto di potenziamento dei Punti Unici di Accesso (PUA) e delle Unità di Valutazione Territoriale (UVT)	PAG. 32
Carta dei servizi sanitari e sociali del Distretto Sarrabus Gerrei	PAG.33
Progetto "Inserimenti lavorativi per persone in situazione di emarginazione e a rischio di esclusione sociale"	PAG. 34
Rendicontazione economica dei servizi gestiti in forma associata annualità 2013 (schede riepilogative)	PAG. 35
Conclusioni	PAG. 39

PREMESSA

Il **Piano Locale Unitario dei Servizi alla Persona (PLUS)** è lo strumento di programmazione previsto dalla normativa Regionale di riordino dei servizi alla persona (L.R.23/2005).
Attraverso il PLUS, i soggetti istituzionali e non (Azienda Sanitaria Locale, Comuni, Provincia, Attori professionali, Soggetti sociali e solidali, ecc.) di ciascun Distretto socio sanitario costruiscono la rete integrata dei servizi per rispondere in modo coordinato a bisogni dei cittadini, garantirne il benessere e la tutela sociale.
Il PLUS è dunque lo strumento che promuove i livelli essenziali di assistenza e di tutela dei diritti della popolazione in materia sociale e sanitaria, di responsabilizzazione dei cittadini e delle istituzioni, di coordinamento ed integrazione delle politiche socio sanitarie.

Il **Bilancio Sociale** dell'Ambito é lo strumento attraverso il quale l'Ufficio di Piano illustra le scelte, le attività, gli obiettivi raggiunti, le risorse impegnate nell'annualità 2013 per la Programmazione dei servizi sociali e sociosanitari gestiti in forma associata.
Obiettivo primario del presente documento è consentire ai cittadini e ai diversi stakeholders coinvolti, di essere informati ed esprimersi sull'operato delle Amministrazioni che afferiscono al Distretto, a garanzia della trasparenza amministrativa e del dialogo tra istituzioni e cittadini.

Il Bilancio Sociale dell'Ambito Sarrabus Gerrei è strutturato per aree:

- *area Minori e famiglie*
- *area Anziani e non autosufficienza*
- *area salute mentale*
- *area povertà, disagio sociale e dipendenze*
- *area progetti trasversali*

IL PROFILO DEMOGRAFICO E SOCIALE DELL'AMBITO SARRABUS GERREI

1. Le dinamiche e la struttura della popolazione

La popolazione residente nell'Ambito Plus Sarrabus Gerrei al 31 dicembre del 2012 era di 23.324 unità, valore pari al 4,1% del totale della popolazione residente nella provincia di Cagliari alla stessa data. L'ambito in esame comprende due aree territoriali molto differenziate. Il Sarrabus, che si affaccia sulla costa orientale e nel quale insistono i cinque comuni maggiori (Muravera, Villaputzu, San Vito, Castiadas e Villasimius), ed il Gerrei, territorio più interno, caratterizzato dalla presenza di centri di dimensioni molto ridotte (Silius, San Nicolò Gerrei, Villasalto, Ballao e Armungia) interessati, sia pure in misura diversa, a fenomeni di progressivo ed apparentemente inarrestabile spopolamento.

Popolazione residente per ambito Plus al 31 dicembre 2012

Ambito PLUS	Popolazione residente 2012	Variazione 2001-2012
Cagliari	148.265	-9,7%
Sarrabus Gerrei	23.324	2,1%
Quartu Parteolla	112.961	5,6%
Plus 21	97.219	9,9%
Area Ovest	122.314	9,3%
Trexenta	27.555	-3,5%
Sarcidano Barbagia di Seulo	18.129	-10,6%
Totale Provincia di Cagliari	563.180	3,7%

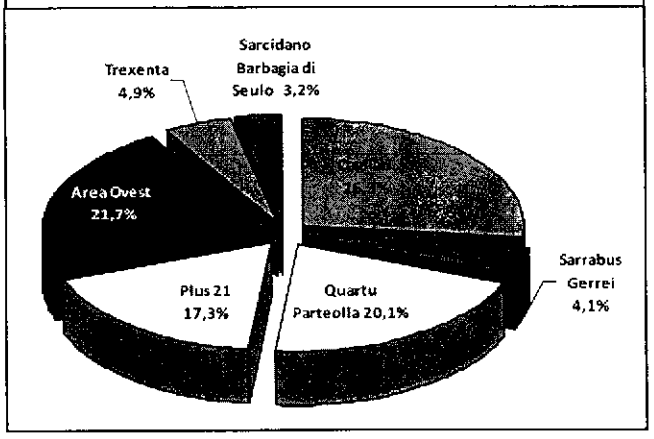

Fonte: elaborazione su dati Istat

Nel periodo compreso tra il censimento del 2001 e l'ultimo dato ufficiale fornito dall'Istat (dicembre 2012) la popolazione residente nell'ambito è cresciuta di 2 punti percentuali, valore che può apparire modesto ma che va valutato considerando che negli altri due ambiti Plus esterni alla grande conurbazione cagliaritana (Trexenta e Sarcidano-Barbagia di Seulo) il trend demografico risulta in calo.

In realtà, come si è detto, anche l'ambito in esame è interessato, nella sua parte più interna, da gravi e persistenti fenomeni di erosione demografica. Nel periodo considerato i cinque centri del Gerrei hanno perso tutti quote di popolazione molto elevate, comprese tra il valore più basso calcolato per Silius (-9,7%) a quello di dimensioni maggiori misurato per Villasalto (-18,2%). Dati

che appaiono di per se molto pesanti, ma che assumono un significato ancora maggiore se si tiene conto del fatto che l'emorragia di abitanti (soprattutto di giovani) è in atto ormai da molti decenni e ha generato un fortissimo invecchiamento della struttura demografica di questi centri.

Popolazione residente nell'ambito Plus
Sarrabus Gerrei al 31 dicembre 2012

Comuni	N. Residenti	% su totale ambito	Variazione & su 2001
Armungia	490	2,1%	-16,1%
Ballao	862	3,7%	-11,2%
Castiadas	1.570	6,7%	19,8%
Muravera	5.185	22,2%	11,5%
San Niccolò Gerrei	828	3,5%	-15,3%
San Vito	3.782	16,2%	-2,9%
Silius	1.250	5,4%	-9,7%
Villaputzu	4.811	20,6%	-0,4%
Villasalto	1.107	4,7%	-18,2%
Villasimius	3.439	14,7%	19,1%
Totale Ambito	23.324	100,0%	2,1%

Fonte: elaborazione su dati Istat

La tenuta del dato complessivo di popolazione residente nell'ambito è da ascriversi completamente alla vitalità dei centri del Sarrabus e, più in particolare, di Muravera, Castiadas e Villasimius, la cui popolazione, dal 2001 ad oggi, è cresciuta a ritmi molto intensi, fra i più elevati fra quelli registrati in provincia di Cagliari.

Il bilancio demografico per l'ambito in esame, relativo al 2012, consente di verificare come all'incremento di popolazione registrato nei dodici mesi di osservazione, di sole 9 unità, abbia contribuito soltanto il saldo migratorio positivo (il numero di cancellati dall'Anagrafe è stato inferiore al numero di iscritti per 75 unità), mentre il saldo naturale (differenza tra nati e morti alle anagrafi dei comuni

compresi nell'ambito) è risultato negativo per -66 unità.

Ambito Sarrabus Gerrei. Bilancio demografico per l'anno 2012

Popolazione al 1° gennaio 2012	23315	Iscritti	755
Nati	150	Cancellati	680
Morti	216	Saldo migratorio	75
Saldo naturale	-66	Popolazione al 31 dicembre 2012	23324

Fonte: elaborazione su dati Istat

L'elaborazione dei dati del bilancio demografico 2012 per singolo comune, fornisce un quadro di dettaglio di grande interesse. Armungia registra unsaldo positivo di 3 unità, valore quasi nullo ma che segnala un'inversione di tendenza rispetto al trend demografico degli ultimi decenni.

Castiadas, Muravera e Villasimius confermano la vitalità mostrata nel decennio precedente. Tutti gli altri comuni dell'ambito perdono popolazione, quasi sempre in conseguenza di saldi naturali e di saldi migratori entrambi negativi.

Bilancio demografico dei comuni dell'Ambito Sarrabus Gerrei per il 2012

Comune	Popolazione al 1° gennaio 2012	Nati	Morti	Saldo naturale	Iscritti	Cancel-lati	Saldo migra-torio	Saldo totale	Popolazione al 31 dicembre 2012
Armungia	487	3	6	-3	12	6	6	3	490
Ballao	874	9	9	0	10	22	-12	-12	862
Castiadas	1511	15	14	1	97	39	58	59	1570
Muravera	5155	29	47	-18	198	150	48	30	5185
San Niccolò Gerrei	838	8	6	2	14	26	-12	-10	828
San Vito	3811	25	41	-16	71	84	-13	-29	3782
Silius	1273	8	14	-6	9	26	-17	-23	1250
Villaputzu	4831	26	37	-11	84	93	-9	-20	4811
Villasalto	1124	4	22	-18	35	34	1	-17	1107
Villasimius	3411	23	20	3	225	200	25	28	3439
Totale ambito	23315	150	216	-66	755	680	75	9	23324

Fonte: elaborazione su dati Istat

La tavola che contiene i dati dell'incidenza della popolazione infantile (bambini da 0 a 5 anni/popolazione residente X 100) consente di costruire una mappa della vitalità demografica meno legata agli eventi dell'ultimo anno di osservazione.

Ambito Area Sarrabus Gerrei

Incidenza della popolazione infantile (*) nei Comuni dell'Ambito Plus Sarrabus Gerrei al 31 dicembre 2012

Armungia	2,9%	Silius	4,6%
Villasalto	3,1%	Muravera	4,9%
Ballao	3,3%	Castiadas	5,3%
San Niccolò Gerrei	3,3%	Villasimius	5,8%
Villaputzu	3,9%	Amb. Sarrabus Gerrei	4,5%
San Vito	4,4%	Provincia di Cagliari	4,9%

(*) Numero di bambini di meno di 6 anni/ popolazione residente *100

Fonte: elaborazione su dati Istat

La prima indicazione di interesse è che 6 comuni su10 registrano valori dell'indicatore inferiori a quello medio dell'ambito, il quale, a sua volta, risulta più basso dell'analogo valore provinciale. A conferma di quanto detto in precedenza, particolarmente difficile appare la situazione di Armungia, Villasalto, Ballao e San Niccolò Gerrei, nei quali il valore dell'indicatore si attesta sui livelli più bassi registrati per i comuni della provincia. Specularmente, nei tre Centri che hanno registrato consistenti incrementi di popolazione residente (Muravera, Castiadas e Villasimius), la percentuale di bambini sul totale della popolazionerisulta decisamente elevata.

Per l'analisi delle criticità sociali che possono derivare dall'invecchiamento fuori standard della struttura demografica, risulta particolarmente espressivo "l'indice di dipendenza della quarta età", costruito rapportando il numero di residenti più anziani (75 anni ed oltre) a quello dei residenti della fascia d'età "più produttiva", compresa tra i 30 ed i 59 anni. Per l'ambito in esame il valore medio dell'indicatore risulta straordinariamente elevato (30,8%) se confrontato con la media provinciale pari a 18,7.

Indice di dipendenza della quarta età (*) della popolazione
dei Comuni dell'Ambito del Sarrabus Gerrei



Fonte: elaborazione su dati Istat

L'indice è trascinato così in alto dai valori decisamente fuori standard di Armungia (63,4), Villasalto (52,0), Ballao, (35,8), San Niccolò Gerrei (32,0) e San Vito (30,5). Per contro, non sorprende che il valore calcolato per i comuni di Villasimius e Castiadas sia decisamente al di sotto della media provinciale (13,9 e 14,3%).

2. La popolazione straniera

Nei comuni dell'ambito hanno la residenza ufficiale476 cittadini stranieri, corrispondenti al 20,4 per mille della popolazione complessivamente residente.

L'incidenza misurata per comune presenta una forte variabilità, essendo il range compreso tra il 144,5 per mille di Villasimius allo 0,2 per mille di San Niccolò Gerrei, dove di fatto, almeno ufficialmente, risiede solo una cittadina straniera.

Fra la popolazione straniera residente nell'ambito, appare decisamente prevalente la presenza femminile, essendo l'indice di mascolinità pari a 63.

Popolazione straniera residente nell'Ambito Sarrabus Gerrei al 31 dicembre 2012

COMUNE	M	F	MF	Stranieri per 1000 residenti	Indice di mascolinità
Armungia	1	1	2	4,1	100,0
Ballao	0	3	3	3,5	0,0
Muravera	43	70	113	72,0	61,4
San Nicolò Gerrei	0	1	1	0,2	0,0
San Vito	29	52	81	97,8	55,8
Silius	3	2	5	1,3	150,0
Villaputzu	23	39	62	49,6	59,0
Villasalto	0	5	5	1,0	0,0
Villasimius	66	94	160	144,5	70,2
Castiadas	19	25	44	12,8	76,0
Totale ambito	184	292	476	20,4	63,0

Fonte:elaborazioni su dati Istat

Nei dodici mesi del 2012, la popolazione straniera dell'ambito in esame è cresciuta di 37 unità, in virtù di un ridottissimo saldo naturale (+2 unità) e di un più consistente saldo migratorio, risultato della differenza tra 108 nuove iscrizioni e 74 cancellazioni.

Sarrabus Gerrei. Bilancio demografico della popolazione straniera
Anno 2012

Popolazione straniera residente al 1° gennaio	439	Iscritti	108
Nati	5	Cancellati	74
Morti	2	Saldo migratorio	34
Saldo naturale	3	Popolazione straniera residente al 31 Dicembre	476

Fonte: elaborazione su dati Istat

Per valutare correttamente l'importanza del dato appena presentato è utile ricordare che, nello stesso periodo, la popolazione complessiva dell'ambito è cresciuta di sole 9 unità.

3. La condizione scolastica

Nell'ambito sono presenti quattro autonomie scolastiche del 1° ciclo, nelle quali, nell'anno scolastico in corso, frequentano 2.313 alunni, divisi in quattro Istituti comprensivi distribuiti in 12 differenti comuni.

Ambito PLUS Sarrabus Gerrei. Anno scolastico 2013/2014
Autonomie scolastiche del 1° ciclo e relativi alunni

N°	Denominazione Autonomia	Comune	N° alunni
1	Istituto Comprensivo "Alighieri" Muravera	Muravera	508
2	Istituto Comprensivo Villaputzu	Villaputzu	661
		San Vito	
3	Istituto Comprensivo Villasimius	Villasimius	523
		Castiadas	
4	Istituto Comprensivo San Nicolò Gerrei	San Nicolò Gerrei	621
		Silius	
		San Basilio	
		Goni	
		S.Andrea Frius	
		Villasalto	
		Ballao	

(*) L'Istituto Comprensivo "De Magistris" di San Nicolò Gerrei ha acquisito l'I.C. di Villasalto con il Piano di Dimensionamento per l'anno scolastico 2013/2014 (Delibera Giunta Regionale n. 13/7 del 19/3/2013)

Fonte: Osservatorio scolastico della Provincia di Cagliari

Per poter ottenere l'autonomia scolastica dell'Istituto Comprensivo di San Niccolò Gerrei seguendo la normativa vigente è stato necessario accorpare le scuole di ben sette comuni diversi.

Per quanto riguarda la scuola secondaria statale, nell'ambito sono presenti 2 autonomie scolastiche che hanno sede nei comuni di Muravera (Istituto di istruzione Superiore Einaudi) e di Villaputzu (Istituto di istruzione Superiore Dessì). Nell'anno scolastico in corso gli alunni risultano, complessivamente, 845.

Il quadro sinottico presentato mostra come l'offerta formativa delle due scuole sia, nel suo insieme, ricca ed articolata. Sono presenti, infatti, sia gli indirizzi umanistici (liceo classico e scientifico), che i tecnici (settori economico e tecnologico) e i professionali (settori dei servizi commerciali, alberghieri e dell'artigianato).

Ambito Plus Sarrabus-Gerrei. Autonomie scolastiche per indirizzi di studio, classi e alunni – A.S. 2013/2014

Denominazione e sede dell'Autonomia	Indirizzi di studio	Alunni		
		Orario normale	Serale	Totale
Istituto di Istruzione superiore **L. Einaudi Muravera**	**Istruzione tecnica** **Settore Economico:** Amministrazione, Finanza e Marketing; Turismo **Settore Tecnologico:** Costruzioni, Ambiente e Territorio	160		416
	Istruzione liceale: Liceo scientifico; Liceo scientifico con opzione Scienze applicate; Liceo classico	256		
Istituto di Istruzione superiore **Dessì Villaputzu**	**Villaputzu** **Settore dei Servizi:** Servizi commerciali; **Settore Industria e Artigianato:** Manutenzione ed Assistenza tecnica	258		429
	Muravera **Settore dei Servizi:** Servizi per l'Enogastronomia e l'Ospitalità alberghiera	171		
	Totale alunni	845		845

Fonte: Osservatorio scolastico della Provincia di Cagliari

Attraverso i dati dell'Anagrafe dello studente, riferiti all'anno scolastico 2012/2013, è possibile ricostruire la mappa degli spostamenti sul territorio degli studenti degli istituti superiori. Nei due Istituti di istruzione Superiore dell'Ambito Plus Sarrabus Gerrei l'incidenza degli studenti provenienti dagli altri Ambiti del territorio provinciale, o da altre provincie, è pari ad un esiguo 8,5% (7% a Muravera). Gli studenti provengono infatti per la quasi totalità o dall'ambito stesso o dall'Ambito Plus Sarcidano Barbagia di Seulo.

Alunni che frequentano le scuole superiori dell'Ambito Sarrabus Gerrei per sesso e ambito plus di residenza. Anno scolastico 2012/2013

Ambito Plus di residenza	Femmine	Maschi	Totale
Area Ovest		1	1
Quartu Parteolla	1	1	2
Plus 21		1	1
Trexenta	1		1
Sarcidano Barbagia di Seulo	23	28	51
Sarrabus Gerrei	350	395	745
Altre province	7	6	13
Totale	382	432	814

Fonte: Elaborazione su dati dell'Osservatorio scolastico della Provincia di Cagliari

Scuole superiori dell'Ambito Plus Sarrabus Gerrei

Incidenza degli alunni provenienti da altri ambiti sul totale degli alunni frequentanti

Dessì Villaputzu	10,0%
Einaudi Muravera	7,0%
Totale	8,5%

Fonte: elaborazione su dati dell'Osservatorio scolastico della provincia di Cagliari

L'analisi svolta sino ad ora si completa se si tiene conto che ai giovani residenti nell'ambito in esame che nell'anno scolastico 2012/2013 hanno usufruito dell'offerta interna (che sono, come si è detto, 745) vanno aggiunti altri 229 che hanno frequentato scuole collocate all'esterno dell'ambito, per un totale di studenti residenti pari a 974. I dati completi, per sesso e comune di

residenza, sono presentati nelle tavole. Oltre che dalle scuole di Cagliari e cintura, un'attrazione importante viene esercitata dall'Istituto Einaudi e dalla sede staccata del Duca degli Abruzzi di Senorbì.

Ambito Plus Sarrabus Gerrei

Alunni residenti nell'ambito, iscritti alle scuole secondarie superiori nell'A.S. 2012/2013, per sesso e comune di residenza

Comune di residenza	Femmine	Maschi	Totale
Armungia	12	8	20
Ballao	20	21	41
Castiadas	38	23	61
Muravera	107	129	236
San Nicolò Gerrei	19	14	33
San vito	75	79	154
Silius	27	29	56
Villaputzu	97	112	209
Villasalto	25	19	44
Villasimius	60	60	120
Totale	480	494	974

Fonte: Osservatorio scolatico provinciale

Dall'analisi per indirizzo di studi scelto dai giovani residenti nell'ambito Plus in esame emerge una netta prevalenza di scuole ad indirizzo tecnico (49,6%) e professionale (40%) rispetto a quelle ad indirizzo umanistico, scelte solo dal 10,4% degli studenti. Un'alta percentuale di iscritti ai licei si registra solo per gli studenti

residenti a Villasimius (37,5%).

Come anche per gli altri ambiti, fra gli studenti che hanno scelto di studiare nei licei sono nettamente prevalenti le ragazze (68% contro 32%), che invece sono in leggera minoranza nei professionali e in quasi parità negli Istituti tecnici.

Alunni delle scuole superiori statali residenti nell'Ambito Sarrabus Gerrei per tipo di scuola frequentata e comune di residenza. Anno scolastico 2012/2013

(% sul totale degli alunni residenti in ciascun comune)

Comune di residenza	Tipo di scuola		
	Licei	Professionali	Tecnici
Armungia	15,0%	60,0%	25,0%
Ballao	24,4%	48,8%	26,8%
Castiadas	13,1%	49,2%	37,7%
Muravera	3,8%	30,1%	66,1%
San Nicolò Gerrei	12,1%	42,4%	45,5%
San Vito	3,2%	44,2%	52,6%
Silius	10,7%	25,0%	64,3%
Villaputzu	5,3%	50,2%	44,5%
Villasalto	0,0%	38,6%	61,4%
Villasimius	37,5%	32,5%	30,0%
Totale	10,4%	40,0%	49,6%

Fonte: Elaborazione su dati dell'Anagrafe dello studente dell'Osservatorio scolastico della Provincia di Cagliari

Alunni delle scuole superiori statali residenti nell'Ambito Sarrabus Gerrei. A. S. 2012/13

Distribuzione per genere all'interno di ciascun tipo di scuola



Fonte: elaborazione su dati dell'Osservatorio scolastico della Provincia di Cagliari

Ai fini della programmazione delle politiche scolastiche, di grande rilievo risultano i dati sulla regolarità del percorso formativo degli studenti residenti nelle diverse parti del territorio provinciale. Il grafo ordinato per ambito Plus da una prima risposta in merito, segnalando l'elevato grado di sofferenza testimoniata dai valori molto alti dell'incidenza degli alunni in ritardo nel percorso scolastico misurati per gli studenti residenti in tutti gli Ambiti (la media provinciale è pari al 37%) . L'ambito in esame, con una percentuale del 39,9 di alunni non regolari nel loro percorso di studi, risulta fra i peggiori del territorio provinciale, superato soltanto dall'Ambito Plus Area Ovest (40,6%).

Alunni delle scuole superiori statali residenti in provincia di Cagliari, in ritardo di almeno un anno nel percorso di studi, per anbito Plus di residenza. A. S. 2012/2013

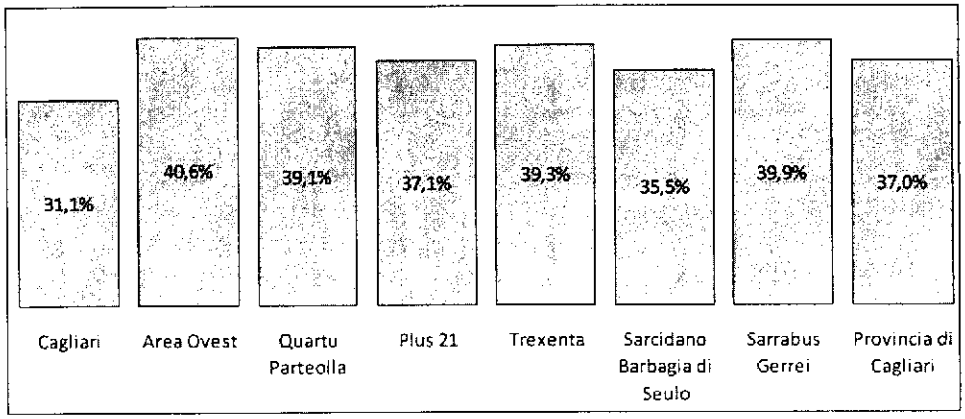

Fonte: Elaborazione su dati dell'Anagrafe dello studente dell'Osservatorio scolastico della Provincia di Cagliari

Gli studenti non in regola appaiono in questo ambito, come del resto in tutti gli altri, molto più numerosi nelle scuole professionali, dove il 59% degli alunni mostra almeno un anno di ritardo nel percorso di studi; al contrario, nei licei la percentuale appare significativamente più bassa della media (pari a 15,8%, con nemmeno un alunno in ritardo di oltre due anni).

Nel considerare la situazione dei professionali occorre tener conto della forte incidenza dei ritardi che si registra già nel primo anno delle superiori, ritardo che, in gran parte, arriva dalla scuola media inferiore.

Scuola superiore statale della provincia di Cagliari. A.S. 2012/2013

Alunni residenti nell'Ambito Plus Sarrabus Gerrei, non in regola nel percorso scolastico, per indirizzo di studi e numero di anni di ritardo (% sul totale degli alunni iscritti)

Indirizzo di studi	Numero di anni di ritardo			Totale
	un anno	due anni	tre anni e più	
Licei	8,9%	6,9%	0,0%	15,8%
Professionali	28,5%	18,2%	12,6%	59,2%
Tecnici	18,6%	7,2%	2,7%	28,6%
Totale	21,7%	11,7%	6,5%	39,9%

Fonte: Elaborazione su dati dell'Anagrafe dello studente dell'Osservatorio scolastico della Provincia di Cagliari

Il ritardo riguarda in misura maggiore i maschi rispetto alle femmine, sia in assoluto (il 46,6% contro il 31,8%), e sia, soprattutto, nella classe che esprime il maggiore disagio, quella di "tre anni e più" che per i ragazzi raggiunge un valore doppio rispetto alle compagne. Percentuali così alte di studenti pluriripetenti sono molto allarmanti, perché un ritardo più lungo di due anni è, molto spesso, l'anticamera del più grave fenomeno dell'abbandono definitivo del percorso d'istruzione e/o di formazione.

Scuola superiore statale della provincia di Cagliari. A.S. 2012/2013

Alunni residenti nell'Ambito Sarrabus Gerrei, non in regola col percorso di studi, per genere e numero di anni di ritardo (% sul totale degli alunni/e iscritti/e)

Sesso	N° anni ritardo			Ritardo totale
	un anno	due anni	tre anni e più	
Femmine	21,5%	11,7%	4,2%	37,3%
Maschi	21,9%	11,7%	8,5%	42,1%
Totale alunni	21,7%	11,7%	6,5%	39,9%

Fonte: Elaborazione su dati dell'Anagrafe dello studente dell'Osservatorio scolastico della Provincia di Cagliari

L' analisi della regolarità nel percorso scolastico effettuata con riferimento al comune di residenza degli studenti conferma la situazione generalizzata di difficoltà ma mostra, nel contempo, una notevole graduazione della misura del ritardo scolastico, che tocca il valore più basso a Silius (33,9%), Villasalto (34,1%), ed Armungia (35,0%) ed il valore più elevato a San Niccolò Gerrei, dove supera di un punto e mezzo la soglia del 50 per cento.

Alunni delle scuole superiori statali residenti nell'Ambito Sarrabus Gerrei, in ritardo di almeno un anno nel percorso di studi, per comune di residenza . A.S. 2012/13

Comune	% alunni non in regola	Comune	% alunni non in regola
Armungia	35,0%	Silius	33,9%
Ballao	43,9%	Villaputzu	42,6%
Castiadas	42,6%	Villasalto	34,1%
Muravera	37,3%	Villasimius	40,8%
San Nicolò Gerrei	51,5%	Totale Ambito	39,9%
San Vito	37,0%	Provincia	37,50%

Fonte: Elaborazione su dati dell'Anagrafe dello studente. Osservatorio scolastico della Provincia di Cagliari

La conoscenza del percorso scolastico dei giovani residenti nell'ambito si arricchisce attraverso i dati sulle immatricolazioni all'Università per scuola di provenienza, resi noti, per la prima volta, dal Ministero dell'Istruzione con riferimento agli studenti che hanno concluso la scuola superiore nell'anno scolastico 2010/2011. La prima indicazione di grande interesse è che, secondo i dati del MIUR, nemmeno uno dei diplomati all'istituto professionale Dessì di Villaputzu ha scelto di iscriversi all'Università. Molto diverse le scelte dei giovani diplomati al liceo Bruno di Muravera.

L'incidenza degli immatricolati sul totale è risultata pari al 67,5 per cento. Ampio lo spettro delle scelte effettuate dagli studenti al momento dell'iscrizione: 15 aree didattiche, con livelli di gradimento che vanno dall'11% di "Economico-statistica", "Geo-biologica", "Psicologica" e "Medica", al 3,7% di altri sette differenti indirizzi.

Liceo scientifico G. Bruno Muravera. Diplomati iscritti all'università per area didattica scelta. Anno accademico 2011/2012

Area didattica	% sul totale dei diplomati	Area didattica	% sul totale dei diplomati
Economico-statistica	11,1%	Ingegneria	3,7%
Geo-biologica	11,1%	Politico-sociale	3,7%
Psicologica	11,1%	Educazione fisica	3,7%
Medica	11,1%	Letteraria	3,7%
Scientifica	7,4%	Architettura	3,7%
Chimico-farmaceutica	7,4%	Agrario	3,7%
Giuridica	7,4%	Insegnamento	3,7%
Linguistica	7,4%	Totale	100,0%

Fonte: elaborazione su dati del MIUR

4. La ricerca di lavoro

Per la situazione del mercato del lavoro, al momento in cui viene redatta questa nota, gli ultimi dati resi disponibili dal Sil Sardegna sulle persone in cerca di occupazione per comune di residenza fanno riferimento al mese di marzo del 2011.

Persone iscritte nei Centri servizi per il lavoro della Provincia di Cagliari al 30 giugno degli anni 2011 e 2013 per sesso

Genere	Giugno 2011	Giugno 2013	Variazione 2011-2013	
			v. a.	%
Maschi	55.362	64.277	8.915	16,1%
Femmine	60.722	67.256	6.534	10,8%
Maschi e Femmine	116.084	131.533	15.449	13,3%

Fonte: Elaborazione su dati del SIL Sardegna (dati di base dell' Agenzia Regionale per il Lavoro della Sardegna)

Tuttavia, se si tiene conto del fatto che nel marzo del 2011 le persone in cerca di occupazione residenti nel territorio dell'ambito in esame erano poco più di 6.100 e che, da allora, l'incremento di iscritti ai CSL della provincia è stato dell'ordine del 13,3%, si può già al momento stimare sulle 7.000 unità il numero di disoccupati ed inoccupati residenti nei 10 comuni dell'ambito al 30 giugno del 2013. Per avere un'idea della portata del dato appena presentato è opportuno tener presente che, al 31 dicembre del 2012, le persone di età compresa tra i 20 ed i 59 anni, residenti nei comuni dell'Ambito Sarrabus Gerrei, erano circa 12.500. Se si tiene conto del fatto che la maggior parte di coloro che si rivolgono agli sportelli dei CSL appartiene a questa fascia d'età, si arriva a stimare in non meno del 50 per cento la quota di popolazione dell'ambito che è alla ricerca attiva di una prima o di una nuova occupazione.

Variazione percentuale delle persone in cerca di lavoro iscritte nei Centri Servizi per il Lavoro della Sardegna tra giugno 2011 e giugno 2013



Fonte: Elaborazione su dati del SIL Sardegna (dati di base dell' Agenzia Regionale per il Lavoro della Sardegna)

5. I minori in affido

Al 1° gennaio 2013 il numero di minori in affido provenienti da famiglie residenti nell'Ambito Sarrabus Gerrei era pari a 21 unità (dodici maschi e nove femmine), il 6,2% del totale dei minori in affido residenti in provincia di Cagliari alla medesima data. Oltre il 50% dei minori risulta ospite di una Comunità alloggio. Elevata anche la quota di affidi "intrafamiliari" (13 per i maschi e 15 per le femmine); per contro molto contenuta risulta l'incidenza degli affidi "eterofamiliari", che rappresentano il 9 per cento del totale.

Minori in affido residenti nell'Ambito Plus Sarrabus Gerrei
al 1° gennaio 2013 per sesso e modalità dell'affido

Modalita dell'affido	Maschi		Femmine		Totale	
	v.a.	% su provincia	v.a.	% su provincia	v.a.	% su provincia
Affido intrafamiliare ed eterofamiliare	4	5,9%	2	3,0%	6	4,4%
Comunità alloggio	8	6,5%	7	9,0%	15	7,4%
Totale	12	6,3%	9	6,2%	21	6,2%

Fonte: Indagine diretta dell'Osservatorio delle Politiche Sociali della Provincia di Cagliari

Fra i molti dati preparati per questa sezione di approfondimento (inseriti fra le tavole allegate) di particolare interesse risulta l'analisi per luogo dell'affido, che indica l'esistenza di una quota sopra standard di minori residenti nell'ambito che sono in situazione di affido in comuni situati fuori dal territorio provinciale.

Minori in affido residenti nell'Ambito Plus sarrabus Gerrei per luogo dell'affido

Territorio	Nello stesso comune	In altro Comune della Provincia di Cagliari	In altra Provincia	Totale
Maschi				
Sarrabus Gerrei	2	7	3	12
% su provincia di Cagl	2,8%	9,0%	7,0%	6,3%
Femmine				
Sarrabus Gerrei	2	2	5	9
% su provincia di Cagl	3,4%	3,2%	20,8%	6,2%
Maschi e femmine				
Sarrabus Gerrei	4	9	8	21
% su provincia di Cagl	3,1%	6,4%	11,9%	6,2%

Fonte: Indagine diretta dell'Osservatorio delle Politiche Sociali della Provincia di Cagliari

Bilancio sociale - Annualità 2013
AMBITO PLUS SARRABUS GERREI

ATTORI ISTITUZIONALI COINVOLTI

Comune di Armungia
Comune di Ballao
Comune di Castiadas
Comune di Muravera
Comune di San Nicolo'Gerrei
Comune di San Vito
Comune di Silius
Comune di Villasalto
Comune di Villaputzu
Comune di Villasimius
Provincia di Cagliari
ASL Cagliari

FORMA DI GESTIONE

L'Ambito PLUS Sarrabus Gerrei gestisce la programmazione associata attraverso l'Unione dei Comuni del Sarrabus, Ente gestore dal 2009, nel quale ha sede l'Ufficio di Piano che, operando sulla base degli indirizzi politico-amministrativi definiti dai Comuni, dalla Provincia e dall'Azienda Sanitaria Locale, realizza il coordinamento tecnico delle politiche sociali e sanitarie definite nell'ambito del Plus, promuove l'integrazione sociale e sanitaria e la regolamentazione omogenea dei servizi e degli interventi.

Nella presente annualità, durante la quale la Presidenza è stata assunta dal Comune di Castiadas, l'Ufficio di Piano è stato così costituito:

- Un istruttore direttivo con funzioni di responsabile dell'UdP;
- Un operatore sociale (a tempo pieno e determinato);
- Un rappresentante per l'Azienda Sanitaria Locale;
- Un rappresentante per l'Amministrazione Provinciale;
- Un istruttore amministrativo contabile con funzioni di Responsabile dell'Area Finanziaria;
- Un istruttore amministrativo contabile (part-time 18 ore settimanali dal 06/2013)

In data 21 Gennaio 2013 è stato nominato il Responsabile dell'UdP (Assistente Sociale del Comune di Castiadas), al quale è stato dato mandato di procedere operativamente alla costituzione dell'Ufficio, di dare continuità alle progettualità attivate nella precedente annualità e di attivare gli interventi previsti nel PLUS triennio 2012 - 2014.

Gli obiettivi assegnati dalla Conferenza di Servizi all'Ufficio di Piano sono stati:

a) promozione di una maggiore partecipazione di tutti i Comuni al PLUS;

b) attivazione del Servizio Associato di Educativa Territoriale;

c) attivazione delle progettualità contenute nei PLUS precedenti con priorità rispetto agli interventi inerenti l'inserimento lavorativo;

d) aggiornamento del regolamento associato per la gestione del Servizio Associato di Assistenza Domiciliare dei Comuni dell'Ambito PLUS con specifico riferimento alla individuazione, definizione e proposta di modalità e criteri per il calcolo della compartecipazione ai costi da parte dell'utenza;

Nel corso del 2013 l'Ufficio di Piano ha realizzato le seguenti attività:

e) espletamento delle procedure selettive per l'individuazione di figure professionali (Assistente Sociale) per l'attuazione del Progetto "Segretariato Sociale",

f) completamento dell'Istruttoria finalizzata all'assunzione a tempo determinato dell'Istruttore Amministrativo/Contabile per Ufficio di Piano Part Time 50%

g) affidamento degli incarichi a n. 2 Educatori per l'espletamento del Progetto "Centro Diurno per persone con disturbo mentale – Legge 20/97"

h) aggiornamento e pubblicazione del Registro Pubblico Assistenti Familiari – PLUS Sarrabus-Gerrei";

i) predisposizione del Bilancio Sociale 2012 così come previsto dall'art. 21 comma 5 della Legge Regionale 23/2005, approvato all'unanimità nell'ambito della Conferenza di Servizi del 26/09/2013 e dall'Assemblea dell'Unione dei Comuni del Sarrabus con atto n. 13 del 22/10/2013 e successiva trasmissione del medesimo all'Assessorato competente;

j) espletamento della gara per l'affidamento del "Servizio Associato Inserimenti Lavorativi per persone con Disturbo Mentale – Legge 20/97" - PLUS 2010/2012 - Ambito Sarrabus-Gerrei;

QUADRO FINANZIARIO - Annualità 2013

Profilo professionale	Ente di appartenenza	Durata incarico	Impegno orario	Costo
Istruttore direttivo assistente sociale Responsabile dell'Ufficio	*Comune Castiadas*	Dal 01.05.2013 al 31.10.2013	12 ore settimanali	€ 13.250,66
Istruttore direttivo - operatore sociale	*Unione dei Comuni del Sarrabus*	Dal 01.01.2013 al 31.12.2013	36 ore settimanali	€ 32.436.08
Assistente sociale	ASL Cagliari	Dal 1.1.2011	Circa 6 ore settimanali	A carico della ASL
Operatore sociale	Provincia Cagliari	Dal 01.01.2013 al 31.12.2013	Circa 6 ore settimanali	A carico della Provincia
Responsabile dell'Area Finanziaria	Unione dei Comuni del Sarrabus	Dal 01.05.2013 al 31.12.2013	12 ore settimanali	€ 11.812,97
Istruttore amministrativo contabile	*Unione dei Comuni del Sarrabus*	Dal 14.06.2013 al 31.12.2013	18 ore settimanali	€ 8.158.73
TOTALE				**€ 65.658,44**

STATO DI ATTUAZIONE DELLE AZIONI PROGRAMMATICHE REALIZZATE NELL'ANNUALITA' 2013

AREA MINORI – FAMIGLIA

SERVIZI EDUCATIVI E DI AGGREGAZIONE SOCIALE	
Descrizione servizio	Il Servizio, aggiudicato al Consorzio Territoriale Network Etico, è gestito dal 21.12.2012 dalla Cooperativa Sociale Alfabeta e dalla Cooperativa Sociale Isola Verde. I servizi erogati comprendono: *1)Servizio Socio-Educativo Territoriale (S.E.T.);* *2)Il Servizio di Tutoraggio e motivazione allo studio ed alla formazione professionale;* *3)Il Servizio di Aggregazione Sociale;* *4)Servizi Aggiuntivi offerti dalla Ditta.*
Destinatari	Minori e famiglie che si trovano in situazioni a forte rischio di esclusione sociale
Azioni previste	• *Servizio Socio-Educativo Territoriale (S.E.T.):* interventi di carattere socio-educativo rivolti ai minori e alle loro famiglie erogati presso il domicilio degli utenti (nel caso di prestazioni individualizzate) e/o al di fuori di esso, in collaborazione con altre agenzie educative, i servizi sociali e sociosanitari, e le risorse formali e informali presenti nel territorio. Il servizio prevede l'implementazione di processi di accompagnamento e supporto al minore, al nucleo familiare di riferimento ed alle altre figure coinvolte nel processo educativo e formativo; • *Il Servizio di Tutoraggio e motivazione allo studio ed alla formazione professionale*: Servizio rivolto ad un numero limitato di minori a rischio di abbandono scolastico o che abbiano già interrotto il percorso di istruzione/formazione finalizzato a potenziare la motivazione alla frequenza e/o favorire il rientro dei beneficiari nel circuito scolastico e/o formativo, attraverso un percorso e una presa in carico personalizzata. • *Il Servizio di Aggregazione Sociale:* Si svolge presso strutture e/o locali dei Comuni di Armungia, Ballao, San Nicolò Gerrei, Silius, Villasalto e Villasimius. L'obiettivo è promuovere iniziative ed attività educative, formative, di aggregazione culturale, ricreative, di orientamento e di informazione sollecitando lo sviluppo ed il potenziamento di interessi, capacità, attitudini, comportamenti e stili di vita positivi. E' prevista anche l'organizzazione di attività di animazione in spiaggia (Spiaggia Day) da svolgersi nei mesi di Luglio / Agosto per i Comuni che ne fanno richiesta.
Azioni realizzate	Le azioni realizzate corrispondono alle azioni programmate.
Personale	Coordinatore Assistenti sociali Educatori Psicologi animatore e bagnino (attività di animazione estiva)
Risorse finanziarie programmate	€ 558.646,28
Risorse finanziarie impegnate	€ 558.646,28

Risorse finanziarie spese	€ 209.537,89
Risultati raggiunti	Il servizio è ormai divenuto una risorsa fondamentale per il territorio, capace di incidere su problematiche particolarmente complesse riferite oltre che ai minori ed alle famiglie anche al "sistema scuola" grazie ad un approccio sistemico che prevede il coinvolgimento attivo di tutti i professionisti che operano nella rete dei servizi sociali, sanitari e socio-sanitari.

PROGETTO "FAMIGLIE AL CENTRO"	
Descrizione servizio	Il presente progetto, nell'ottica della riorganizzazione della rete dei Consultori Familiari e in linea con le D.G.R. n. 40/9 del 01.09.09 e n. 49/19 del 29/11/07, persegue l'obiettivo generale di sviluppare e rafforzare la cultura della responsabilità educativa e dei diritti dell'infanzia, attraverso l'integrazione e la riqualificazione dell'offerta dei servizi di competenza del Consultorio e dei Servizi Sociali Comunali, da realizzare mediante la creazione di uno spazio di servizio e di opportunità collettive per i genitori ed i minori.
Destinatari	Minori e famiglie
Azioni previste	Gli interventi previsti mediante l'attivazione del servizio possono essere così sintetizzati: 1 interventi di potenziamento e raccordo dei servizi socio-sanitari e di sostegno alle famiglie; 2 realizzazione di attività di accoglienza dei bisogni delle famiglie, informazione e promozione dei servizi esistenti nel territorio; 3 Sostegno all'adozione e all'affido familiare (in collaborazione con il Centro Affidi Interistituzionale); 4 Interventi in ambito scolastico di supporto e orientamento a carattere individuale o di gruppo; 5 Sostegno alla genitorialità attraverso gruppi esperenziali e incontri sulle tematiche educative; 6 Counselling psicologico a genitori, minori e insegnanti o altri operatori della scuola; 7 Supporto alla genitorialità ad integrazione di interventi educativi individuali; 8 Supporto psicosociale nei casi di separazione e divorzio; 9 Disponibilità di uno spazio famiglia per incontri protetti tra figli e genitori.
Azioni realizzate	Le attività realizzate sono state: - attivita' di informazione e accoglienza sui servizi offerti dal Centro Famiglia, dal Consultorio e dai Comuni dell'Ambito PLUS; - attivita' di sostegno alla genitorialita'; - attivita' per la promozione dell'istituto dell'affido familiare; - promozione e informazione sul servizio e colloquio di accoglienza; - sostegno alle famiglie adottive ed ai minori in adozione; - sostegno ai nuclei affidatari ed ai minori in affido; - sostegno alle famiglie d'origine; - gemmazione Centro Affidi Interistituzionale per garantire sul territorio la formazione, la selezione e la valutazione delle famiglie interessate all'affido; - attivita' in ambito scolastico; - attivita' di formazione e raccordo; - attivita' di promozione del servizio.

Personale	Equipe composta da: n. 1 Assistente sociale n.1 Educatore n.1 Psicologo in collaborazione con gli Operatori del Consultorio familiare
Risorse finanziarie previste	Contributo RAS : €. 62.253,60 (di cui € 31.126,8 alla ASL e €31.126,8 all'Unione dei Comuni) Contributo Provincia: € 5.000,00
Risorse finanziarie impegnate	€ 67.253,60
Risorse finanziarie spese	€ 34.874,75
Risultati raggiunti	Stretta integrazione tra Operatori Sociali, Operatori del Consultorio Familiare ed Operatori della Neuropsichiatria Infantile nella definizione di protocolli di intervento che garantiscano la presa in carico e l'avvio di percorsi di potenziamento delle capacità/competenze dei minori e delle famiglie del territorio.

Nel corso del 2013, sempre nell'ambito del Programma di riorganizzazione della rete dei consultori familiari, la RAS ha finanziato il progetto denominato ***"MEDIAZIONE FAMILIARE E SUPPORTO ALL'AFFIDO"***.

Tale Progetto, in linea di continuità con il progetto "Famiglie al Centro", si ispira a un modello volto alla riqualificazione dei servizi socio-sanitari rivolti alle famiglie, sia nella "normalità genitoriale" che in situazioni di crisi.

Il progetto verrà realizzato nel corso della prossima annualità.

PROGETTI AREA

ANZIANI E NON AUTOSUFFICIENZA

SERVIZIO DI ASSISTENZA DOMICILIARE	
Descrizione servizio	Il Servizio Associato di Assistenza Domiciliare dal 01.08.2011 è svolto dall'ATI composta dalla Cooperativa Sociale As.Ge.Sa. e dalla Cooperativa Sociale F.A.I. SARDA. Le prestazioni assistenziali oggetto del servizio si articolano in molteplici attività e interventi sia personali che contestuali, finalizzati al miglioramento della qualità della vita, alla promozione dell'autonomia ove possibile, al sostegno delle capacità residue, al coinvolgimento attivo del tessuto sociale di appartenenza, secondo un programma individualizzato.
Destinatari	Persone non autosufficienti e loro famiglie
Azioni previste	• Interventi di assistenza generica nel contesto abitativo; • Interventi di supporto alla cura e igiene personale; • Interventi di natura socio-sanitaria di semplice attuazione; • Interventi volti a favorire l'integrazione sociale e l'accesso alla rete dei servizi; • Interventi volti ad alleviare il carico assistenziale delle famiglie.
Azioni realizzate	Gli interventi realizzati corrispondono alle azioni programmate.
Personale	Operatori domiciliari (O.S.S., ASEST)
Risorse finanziarie programmate	€ 1.013.875,54
Risorse finanziarie impegnate	€ 543.432,79 (appalto I semestre) € 448.629,96 (appalto II semestre) TOTALE: € 992.062,75
Risorse finanziarie spese	€ 744.559,25 +€ 146.369,12 (risorse finanziarie spese a copertura del servizio anno 2012) TOTALE:€ 890.928,37
Risultati raggiunti	Servizio attivo in tutti i Comuni dell'ambito e soddisfacente poichè in grado di rispondere alle esigenze di assistenza e supporto domiciliare delle persone non autosufficienti e delle loro famiglie.

RETE PUBBLICA ASSISTENTI FAMILIARI	
Descrizione servizio	Il progetto, finanziato dalla Regione Sardegna con D.G.R. 48/6 del 9.9.2008, prevede due livelli di Intervento: • realizzazione del Corso di Formazione per Assistenti Familiari; • aggiornamento del Registro d'Ambito degli assistenti familiari (badanti)
Destinatari	Assistenti familiari generalità della popolazione
Azioni previste	Avvio di un percorso formativo per assistenti familiari, predisposizione e contestuale aggiornamento del Registro Pubblico degli Assistenti Familiari dell'Ambito PLUS Sarrabus-Gerrei.

Azioni realizzate	Gli interventi realizzati corrispondono a quelli programmati.
Personale	n. 1 Assistente sociale
Risorse finanziarie previste	D.G.R 48/69 del 9.09.2008: € 22.000,00
Risorse finanziarie impegnate	€ 22.000,00
Risorse finanziarie spese	€ 8.881,47
Risultati raggiunti	Corso di formazione per assistenti familiari; Aggiornamento e pubblicazione del Registro pubblico degli Assistenti Familiari dell'Ambito PLUS Sarrabus-Gerrei.

PROGETTO DI MOBILITÀ PER LE PERSONE NON AUTOSUFFICIENTI	
Descrizione servizio	Servizio di facilitazione dell'accesso ai servizi socio-sanitari
Destinatari	persone non autosufficienti, disabili e/o anziani
Azioni previste	erogazione di prestazioni di trasporto e accompagnamento
Azioni realizzate	Servizio non avviato
Personale	Associazioni di volontariato locali
Risorse finanziarie previste	€ 16.500,00
Risorse finanziarie impegnate	€ 16.500,00
Risorse finanziarie spese	€ 0,00
Risultati raggiunti	Servizio non avviato

PROGETTO "NELLA VITA E NELLA CASA" - DOMOTICA	
Descrizione servizio	Programma regionale a favore di persone con disabilità che ha come obiettivo quello di migliorarne le condizioni di vita, in primo luogo all'interno delle proprie abitazioni, mediante l'acquisizione di tecnologie avanzate comunemente definite con il termine di "domotica".
Destinatari	Persone non autosufficienti
Azioni previste	Il progetto prevede l'attivazione di interventi diretti alla realizzazione di sistemi complessi di automazione caratterizzati dall'integrazione di funzioni e applicazioni per il controllo e la gestione di impianti e automazioni, volti a favorire la permanenza nel proprio domicilio delle persone con disabilità e non autosufficienti e a migliorarne l'autonomia nello svolgimento delle attività domestiche e lavorative.
Azioni realizzate	Si è provveduto ad inviare a tutti i destinatari del finanziamento la comunicazione con l'indicazione delle voci di spesa ammesse a finanziamento ed il relativo importo; sono state acquisite le comunicazioni di accettazione dell'intervento. A seguito dell'impossibilità di realizzare n. 2 progetti (per rinuncia e decesso da parte di due beneficiari), si è provveduto alla

	restituzione della somma pari ad € 34.072,50 alla RAS ; E' stata predisposta una bozza di bando per l'affidamento dei lavori di domotica a ditte specializzate.
Personale	-
Risorse finanziarie previste	€ 65.719,50
Risorse finanziarie impegnate	€ 65.719,50
Rideterminazione fondi disponibili	€ 31.647,00 (a seguito della restituzione dell'importo di € 34.072,50 alla RAS per rinuncia e decesso dei beneficiari
Risorse finanziarie spese	€ 0,00
Risultati raggiunti	Azione in corso

PROGETTI AREA SALUTE MENTALE

PROGETTO CENTRO DIURNO PER PERSONE CON DISTURBO MENTALE	
Descrizione servizio	Il "Centro Diurno per persone con disturbo mentale" è concepito come luogo/spazio di aggregazione e socializzazione aperto al territorio in grado di accogliere e farsi carico dei bisogni delle persone con problematiche che afferiscono alla salute mentale. Le sedi territoriali impegnate per la realizzazione del progetto sono: • Muravera – Via Verdi (Locali ASL); • San Nicolò Gerrei – Centro di Aggregazione Sociale Comunale
Destinatari	Persone affette da disturbo mentale residenti nel territorio dei Comuni dell'Ambito ed in carico ai Centri di Salute Mentale di Muravera e di San Nicolò Gerrei
Azioni previste	– Percorsi finalizzati allo sviluppo e al potenziamento dell'autonomia personale e sociale mediante l'offerta di un insieme di attività che incidono sulla sfera psicomotoria, cognitiva, emozionale e relazionale dei beneficiari. – progettazione individualizzata con il coinvolgimento della famiglia; – programmazione degli interventi e delle attività da svolgere nel Centro Diurno con il supporto e l'integrazione degli Operatori Sociali dei Comuni, degli operatori della ASL, del Volontariato e dell'Associazionismo locale; – realizzazione di attività laboratoriali finalizzate a promuovere e potenziare l'autonomia e le capacità dei beneficiari; – realizzazione di attività di socializzazione e di aggregazione con il coinvolgimento attivo dei soggetti solidali del territorio; – organizzazione e realizzazione di eventi nel territorio dell'Ambito Plus Sarrabus-Gerrei; – attività di raccordo e di integrazione con altri interventi e servizi presenti nel territorio; attività di monitoraggio e valutazione dei servizi erogati.
Azioni realizzate	Le attività sono state svolte per n. 2 volte alla settimana per sede per n. 3 ore di attività per ciascun incontro (6 ore

	settimanali per ciascuna sede). Sono state realizzate diverse attività di socializzazione tra cui un laboratorio di cucina nella sede di San Nicolò Gerrei e la creazione di piccolo orto nella sede di Muravera.
Personale	n. 2 educatori
Risorse finanziarie previste	CONTRIBUTO ASL (residui 2010): € 30.545,54
Risorse finanziarie impegnate	€ 28.154,00
Risorse finanziarie spese	€ 11. 080,40
Risultati raggiunti	Il Servizio ha raggiunto un buon livello di partecipazione in entrambe le sedi.

TRASPORTO CENTRO DIURNO	
Descrizione servizio	servizio di trasporto finalizzato a favorire l'accesso degli utenti alle attività in capo al Centro Diurno di San Nicolò Gerrei.
Destinatari	Utenti dei Comuni di Armungia, Ballao, San Nicolò Gerrei, Silius e Villasalto, che frequentano il centro diurno di S.Nicolò Gerrei.
Azioni previste	erogazione di prestazioni di trasporto e accompagnamento
Azioni realizzate	Le azioni realizzate coincidono con quelle programmate.
Personale	Associazione Misericordia del Gerrei
Risorse finanziarie previste	€ 15.100,00
Risorse finanziarie impegnate	€ 4.600,00
Risorse finanziarie spese	€ 0,00
Risultati raggiunti	Azione in corso

PROGETTO INSERIMENTI LAVORATIVI PER PERSONE CON DISTURBO MENTALE L.R. 20/97	
Descrizione servizio	Il Servizio si propone di promuovere e favorire l'integrazione sociale dei cittadini con disturbo mentale e/o con disabilità intellettive riconoscendo il "lavoro" come strumento privilegiato in grado di valorizzare le abilità, le competenze e le capacità residue dei beneficiari attraverso l'inserimento in un contesto lavorativo coerente con i bisogni e le aspettative dei destinatari diretti ed indiretti ed il supporto di figure professionali.
Destinatari	Persone affette da disturbo mentale e/o con disabilità intellettive
Azioni previste	Il progetto esecutivo della durata di mesi 6 prevede: • l'inserimento lavorativo (della durata di 4 mesi) di n. 17 persone con disturbo mentale di cui 6 in carico ai CSM di San Nicolò Gerrei e 11 in carico al CSM di Muravera; • Interventi di accompagnamento e supporto per complessive 1360 ore; • Azioni di coordinamento del servizio per complessive 180

	ore; • Interventi per il potenziamento del Servizio Educativo per complessive 90 ore (10 ore per ciascun comune coinvolto nel progetto); • Interventi per il potenziamento del Servizio di Coordinamento per complessive 45 ore (5 ore per ciascun comune coinvolto nel progetto).
Azioni realizzate	Il servizio è stato affidato alla Soc. Cooperativa Sociale "VERDE SIURGUS" (Cooperativa Sociale di tipo B) che ha dato avvio alla progettualità dal mese di Ottobre 2013 e dal mese di Novembre ha avviato gli inserimenti lavorativi a favore dei beneficiari. All'avvio del servizio sono emerse in alcuni Comuni (Castiadas, S.Vito, Villasimius) delle difficoltà nell'individuazione dei beneficiari da inserire nel progetto; alcuni utenti hanno abbandonato l'attività lavorativa in corso d'opera.
Personale	educatori
Risorse finanziarie programmate	RESIDUI ANNI PRECEDENTI: € 60.000,00 QUOTA ENTI ANNO 2013 - Comune di Villasimius :€ 3.740,00
Risorse finanziarie impegnate	€62.489.19
Risorse finanziarie spese	€ 0,00
Risultati raggiunti	azione in corso

PROGETTO INCLUSIONE SOCIALE	
Descrizione servizio	La Regione Sardegna con D.G.R. n. 46/51 del 16.11.2011 ha incrementato il fondo regionale per il sistema integrato del PLUS attraverso il trasferimento, in favore degli Enti Gestori, di una somma da utilizzare per potenziare la programmazione di interventi rivolti a persone in situazione di disagio ed emarginazione sociale.
Destinatari	Persone a rischio di esclusione sociale
Azioni previste	misure atte a favorire percorsi di inclusione sociale, contrastare fenomeni di disagio e di emarginazione sociale.
Azioni realizzate	Da programmare
Personale	-
Risorse finanziarie previste	€ 20.344,71
Risorse finanziarie impegnate	€ 0,00
Risorse finanziarie spese	€ 0,00
Risultati raggiunti	azione non avviata

PROGETTI AREA

POVERTA' - DISAGIO SOCIALE

E DIPENDENZE

SEGRETARIATO SOCIALE	
Descrizione servizio	E' un servizio ormai consolidato negli anni e che ha avuto una ricaduta molto positiva rispetto alle richieste/esigenze dei cittadini ed alla necessità da parte dei Comuni aderenti al progetto (gestito in forma associata), di un supporto qualificato nell'ambito dell'attività ordinaria svolta dagli operatori sociali. Nello specifico, il Segretariato Sociale si configura come servizio gratuito, rivolto a tutti i cittadini, alle istituzioni e alla comunità che risponde al diritto – bisogno di informazione sociale dei cittadini, per garantire a tutti pari opportunità di fruizione e completa accessibilità ai servizi e agli interventi di natura sociale, sanitaria e socio-sanitaria.
Destinatari	Generalità della popolazione
Azioni previste	Attraverso i front – office, istituiti nei Comuni dell'Ambito che ne hanno fatto richiesta, il Segretariato Sociale prevede le seguenti azioni: • ascolto del cittadino, attraverso il colloquio diretto, per la rilevazione dei bisogni; • informazione e orientamento riferito ai servizi, agli interventi e alle risorse del territorio in rapporto al bisogno espresso; • informazione sulle procedure per l'accesso ai servizi; • accoglienza della domanda degli utenti; • invio delle istanze al Servizio Sociale Professionale Comunale, in ragione delle rispettive competenze; • raccolta di reclami riguardo ad eventuali disservizi, carenze o ostacoli sull'accesso ai servizi; Attraverso il back- office il Segretariato Sociale prevede le seguenti azioni: • ascolto finalizzato alla lettura e decodifica della domanda presentata dall'utente; • raccolta ed elaborazione dei dati ai servizi pubblici territoriali; • mappatura delle reti istituzionali e delle risorse formali ed informali; • monitoraggio e controllo dei flussi informativi interni ed esterni all'Ente anche attraverso il collegamento con banche dati di altre Istituzioni presenti sul territorio; • predisposizione, in collaborazione con il Servizio Sociale Professionale della modulistica per la fruizione dei servizi erogati dall'Ambito; • messa in atto, in presenza di situazioni di fragilità sociale, di modalità di orientamento affinché l'utente possa avvalersi di servizi e prestazioni offerte dalla rete dei servizi sociali e sanitari; • analisi del grado di soddisfazione del cittadino.
Azioni realizzate	Il servizio è stato attivato presso i Comuni di Muravera, San Vito, Silius e Villaputzu. Le azioni previste corrispondono a quelle programmate.
Personale	n.3 Assistenti Sociali
Risorse finanziarie previste	€ 102.376,42

Risorse finanziarie impegnate per n.4 operatori	€ 102.379,42
Risorse finanziarie spese	€ 40.043,26
Risultati raggiunti	Azione in corso

PROGETTO "DIPENDENZE"	
Descrizione servizio	Il servizio propone un insieme di interventi per la prevenzione ed il contrasto delle dipendenze da alcol e gioco d'azzardo in collaborazione con il Centro Alcologico e l'Associazione A.C.A.T.
Destinatari	- famiglie delle comunità locali dell'ambito territoriale; - gruppi di giovani in età scolare (III media e I superiore) residenti nei Comuni dell'ambito territoriale; - studenti delle classi IV e V degli istituti superiori dell'ambito territoriale.
Azioni previste	Le attività previste sono: • realizzazione di incontri-dibattito (uno per ogni Comune dell'ambito) di informazione e sensibilizzazione sull'alcol e i problemi alcol correlati, rivolti a tutte le famiglie della comunità locale. • Realizzazione di Laboratori Teatrali e Musicali (sul tema dell'uso delle bevande alcoliche e degli stili di vita) a cura di esperti di associazioni culturali già attive nel settore; • Realizzazione del Progetto scolastico "Alcol e guida"
Azioni realizzate	-
Personale	Psicologo, Assistente sociale ed Esperti per le attività di Laboratorio.
Risorse finanziarie previste	€ 70.530,46
Risorse finanziarie impegnate	€ 70.530,46
Risorse finanziarie spese	€ 0,00
Risultati raggiunti	Azione non avviata

INTERVENTI DI SOSTEGNO ECONOMICO PROGETTO NÉ DI FREDDO NÉ DI FAME	
Descrizione servizio	programma regionale (D.G.R. 40/17 del 9.10.07) che mira a promuovere la realizzazione di interventi di contrasto alle povertà estreme sttraverso azioni specifiche tendenti ad assicurare un reddito minimo alle famiglie e alle persone in condizioni di accertata povertà e/o interventi di accoglienza alle persone senza fissa dimora. Nel distretto sono state individuati quali destinatari dell'intervento: ersone con grave difficoltà abitativa o senza fissa dimora; ersone che necessitano di beni di prima necessità. soggetti coinvolti nella progettazione e nella realizzazione degli

	interventi sono le Associazioni di volontariato (Banco Alimentare di Muravera, AVRA di Villasalto, le Misericordie di Armungia e Silius, SOS e Solidarietà Sociale di San Vito). Inoltre, potranno collaborare parrocchie, medici di medicina generale, volontari, famiglie, servizi comunali di assistenza e strutture residenziali già attivi, ecc.
Destinatari	- persone con grave difficoltà abitativa o senza fissa dimora; - persone che necessitano di beni di prima necessità.
Azioni previste	Interventi in merito al bisogno abitativo: • ricognizione di alloggi pubblici e privati adeguati e disponibili nel territorio in favore dell'intero bacino dell'utenza del distretto; • individuazione di famiglie disposte a dare ospitalità nei casi di emergenza, di carattere temporaneo al fine di superare la situazione di acuto bisogno e in attesa di successiva sistemazione; • convenzione con una struttura e/o privati per ospitalità di persone "per strada" (solo per situazioni di emergenza). Interventi in merito al bisogno di beni di prima necessità: • intervento di raccolta e distribuzione di alimenti, vestiario, farmaci alle famiglie indigenti e in condizioni di isolamento relazionale; • interventi di orientamento e accompagnamento ai servizi sanitari e sociali rivolti a persone prive di mezzi e risorse.
Azioni realizzate	-
Personale	-
Risorse finanziarie previste	€ 67.178,00
Risorse finanziarie impegnate	€ 67.178,00
Risorse finanziarie spese	€ 0,00
Risultati raggiunti	Azione non avviata

PROGETTI TRASVERSALI

PROGETTO DI POTENZIAMENTO DEI PUNTI UNICI D'ACCESSO (PUA) E DELLE UNITÀ DI VALUTAZIONE TERRITORIALI (UVT)	
Descrizione servizio	Il progetto, secondo quanto previsto dalla Delibera RAS 44/11 del 31/10/2007, prevede il potenziamento del sistema PUA / UVT attraverso l'assunzione di un assistente sociale incaricato di: - garantire informazioni sull'offerta dei servizi sociosanitari presenti nel territorio, -garantire accoglienza, indirizzo e accompagnamento ai cittadini con problemi complessi e necessità di una presa in carico globale, - garantire la valutazione multidimensionale e la predisposizione di un progetto personalizzato, - accompagnare la persona nei percorsi di inserimento in strutture sociosanitarie e/o nelle dimissioni dalle stesse, contenere i tempi di attesa ed evitare ai cittadini percorsi di accesso ai servizi complicati e ripetuti.
Destinatari	persone non autosufficienti, anziani, disabili e loro famiglie

Azioni previste	• garantire la decodifica della componente sociale del bisogno della persona in cure domiciliari; • promuovere l'attivazione contemporanea e l'integrazione degli interventi sanitari e sociali nelle cure fornite a domicilio; • facilitare la presa in carico del bisogno in un'ottica di continuità assistenziale sociosanitaria nei diversi percorsi territoriali (domiciliari, residenziali); • favorire la comunicazione e la collaborazione tra i servizi.
Azioni realizzate	La presenza della nuova figura professionale ha consentito il funzionamento regolare del PUA anche in assenza dell'assistente sociale titolare e senza ulteriore aggravio sul lavoro dei Comuni. Il PUA, coerentemente con quanto progettato , ha consentito di operare sui tre livelli previsti dalle linee guida regionali: • 1 livello: accoglienza e predisposizione scheda di contatto, • 2 livello: decodifica del bisogno, • 3livello: valutazione multidimensionale in UVT e predisposizione del percorso assistenziale personalizzato.
Personale	n. 1 assistente sociale
Risorse finanziarie previste	CONTRIBUTO RAS : € 76.940,37 di cui € 14.712,39 assegnati ai Comuni e € 62.767,98 alla ASL.
Risorse finanziarie impegnate	€ 65.400,00
Risorse finanziarie spese	€ 32.700,00
Risultati raggiunti	Azione in corso

CARTA DEI SERVIZI SANITARI E SOCIALI DEL SARRABUS GERREI	
Descrizione servizio	La Carta dei Servizi nasce come strumento di accesso e di divulgazione delle informazioni sui servizi sanitari e sociali offerti nel territorio all'interno di un sistema articolato di raccolta e circolazione delle informazioni rivolto alla popolazione del territorio che ha necessità di accedere ai servizi sociosanitari, sanitari e sociali. Il documento è stato realizzato dalla Ditta ML Comunicazioni s.n.c.
Destinatari	generalità della popolazione
Azioni previste	- Disporre di una banca dati contenente tutti i servizi socio-sanitari erogati nel Distretto e nel Presidio Ospedaliero; - Consentire un'adeguata mappatura dei servizi evidenziando aree di sovrapposizione ed aree di carenza nell'erogazione dei servizi, in riferimento alla sede di erogazione, alla qualità e tipologia della prestazione, alla scansione nel tempo delle prestazioni; - Consentire all'utenza di disporre (su supporto cartaceo e informatico) di tutte le informazioni utili per accedere ad una prestazione sanitaria, sociale o sociosanitaria per i servizi attivati dal Plus; - Consentire agli operatori sanitari e sociali di disporre di uno strumento efficiente per orientarsi ed orientare l'utenza.
Azioni realizzate	E' stata completata la redazione della Carta dei Servizi Sociali e Sanitari e si è proceduto alla distribuzione a tutti i soggetti pubblici e privati del territorio.
Personale	- Operatori e Assistenti sociali dei Comuni e della Asl per la

	progettazione e raccolta dati; - La Ditta incaricata dalla ASL per la redazione del documento cartaceo.
Risorse finanziarie previste	CONTRIBUTO ASL €. 16.500,00
Risorse finanziarie spese	€ 15.730,00 Azione gestita autonomamente dalla ASL
Risultati raggiunti	Realizzazione della Carta dei Servizi sociali e sociosanitari dell'Ambito e del Portale Internet del Distretto

INSERIMENTI LAVORATIVI PER PERSONE IN SITUAZIONE DI EMERGINAZIONE ED A RISCHIO DI ESCLUSIONE SOCIALE	
Descrizione servizio	Il progetto, previsto nel triennio di programmazione PLUS (2010/2012), ha lo scopo di promuovere l'inserimento lavorativo di cittadini a forte rischio di emarginazione ed esclusione sociale attraverso la valorizzazione del tessuto produttivo locale e l'apporto della cooperazione sociale.
Destinatari	Persone a rischio di esclusione sociale
Azioni previste	il progetto si proponeva di favorire l'inserimento lavorativo dei beneficiari nel mercato del lavoro attraverso due tipologie di intervento: • 1° TIPOLOGIA: Realizzazione di Tirocini Formativi e di Orientamento (ai sensi della Legge 196/97) presso le aziende del territorio. • 2° TIPOLOGIA: Assunzione a tempo determinato dei beneficiari presso Cooperative di Tipo B.
Azioni realizzate	-
Personale	-
Risorse finanziarie previste	€ 60.575,06
Risorse finanziarie impegnate	€ 60.575,06
Risorse finanziarie spese	€ 0,00
Risultati raggiunti	Azione non avviata

RENDICONTAZIONE ECONOMICA
DEI SERVIZI GESTITI IN FORMA ASSOCIATA
ANNUALITA' 2013

L'Ente Gestore è destinatario degli stanziamenti Regionali per la Programmazione e gestione associata dei Servizi alla persona, ammontanti a € 341.419,17 e per il funzionamento dell'Ufficio di Piano, pari a € 61.000,00.
Nell'anno 2013 la gestione dei servizi è stata garantita dai fondi comunali, dalla contribuzione utenza, nonché dai fondi gestione associata degli anni precedenti.
Il mancato utilizzo dei fondi Plus 2013 è stato determinato dal non trasferimento dello stesso fondo Regionale. La discrepanza temporale tra la fase della Programmazione e quella di effettiva fruibilità dei relativi fondi (regionali e comunali), si riflette sulla fase della gestione dei servizi previsti che, talvolta, non si sono potuti realizzare per mancanza di disponibilità di cassa.
Tale situazione ha inevitabilmente influenzato le scelte operative, determinando una maggiore concentrazione sui servizi essenziali.

Di seguito si riportano le schede riepilogative di rendicontazione economica dei servizi per l'annualità 2013:

AREA MINORI E FAMIGLIE

PROGETTO	COMUNI	FONDI PROGRAMMATI				FONDI IMPEGNATI	PAGAMENTI ANNO 2013
		RISORSE ENTI 80%	RISORSE PLUS 20%	RISORSE ASL ANNI PRECEDENTI	RESIDUI ANNI PRECEDENTI		
Servizio Infanzia e adolescenza	Armungia	€ 0,00	€ 2.186,58	€ 3.150,00	€ 5.601,36	€ 558.646,28	€ 209.537,89
	Ballao	€ 0,00	€ 0,00	€ 3.150,00	€ 20.222,93		
	Castiadas	€ 30.626,10	€ 17.145,50	€ 3.150,00	€ 19.331,62		
	Muravera	€ 10.000,00	€ 0,00	€ 3.150,00	€ 37.577,00		
	S.N. Gerrei	€ 15.386,98	€ 0,00	€ 3.150,00	€ 16.446,00		
	San Vito	€ 22.380,08	€ 6.105,00	€ 3.150,00	€ 19.113,62		
	Silius	€ 48.070,82	€ 20.490,00	€ 3.150,00	€ 36.510,30		
	Villaputzu	€ 0,00	€ 0,00	€ 3.150,00	€ 49.732,88		
	Villasalto	€ 8.000,00	€ 0,00	€ 3.150,00	€ 13.043,40		
	Villasimius	€ 35.000,00	€ 22.946,00	€ 3.150,00	€ 67.806,16		
TOTALE		**€ 169.463,98**	**€ 68.873,08**	**€ 31.500,00**	**€ 282.382,51**	**€ 558.646,28**	**€ 209.537,89**

PROGETTO	FONDI PROGRAMMATI			FONDI IMPEGNATI	PAGAMENTI ANNO 2013
	RISORSE RAS AI COMUNI	RISORSE RAS ALLA ASL	RISORSE PROVINCIA		
Famiglie al Centro	€ 31.126,80	€ 31.126,80	€ 5.000,00	€ 67.253,60	€ 34.874,75
TOTALI	**€ 31.126,80**	**€ 31.126,80**	**€ 5.000,00**	**€ 67.253,60**	**€ 34.874,75**

AREA ANZIANI E NON AUTOSUFFICIENZA

PROGETTO	FONDI PROGRAMMATI				FONDI IMPEGNATI	PAGAMENTI ANNO 2013
	COMUNI	RISORSE ENTI 80%	RISORSE PLUS 20%	CONTRIBUZIONE UTENZA		
Servizio Assistenza Domiciliare	Armungia	€ 52.655,85	€ 7.450,00	€ 24.983,33	€ 543.432,79 (I semestre appalto) € 448.629,96 (II semestre appalto)	€ 744.559,25 + € 146.369,12 a copertura del servizio anno 2012)
	Ballao	€ 44.810,36	€ 9.454,00	€ 2.916,68		
	Castiadas	€ 30.000,00	€ 17.145,00	€ 6.000,00		
	Muravera	€ 111.806,00	€ 38.894,00	€ 20.000,00		
	S.N. Gerrei	€ 32.882,86	€ 17.340,00	€ 2.500,00		
	San Vito	€ 70.505,59	€ 32.000,00	€ 20.000,00		
	Silius	€ 95.000,00	€ 0,00	€ 15.000,00		
	Villaputzu	€ 61.272,00	€ 42.868,00	€ 27.000,00		
	Villasalto	€ 15.000,00	€ 12.375,20	€ 8.016,67		
	Villasimius	€ 156.000,00	€ 25.000,00	€ 15.000,00		
TOTALE		**€ 669.932,66**	**€ 202.526,20**	**€ 141.416,68**	**€ 992.062,75**	**€ 890.928,37**

PROGETTO	FONDI PROGRAMMATI	FONDI IMPEGNATI	PAGAMENTI ANNO 2013
	FONDI RAS		
Rete Pubblica assistenti familiari	€ 22.000,00	€ 22.000,00	€ 8.881,47
TOTALE	**€ 22.000,00**	**€ 22.000,00**	**€ 8.881,47**

PROGETTO	FONDI PROGRAMMATI	FONDI IMPEGNATI	RIDETERMINAZIONE FONDI DISPONIBILI	PAGAMENTI ANNO 2013
	FONDI RAS			
Domotica Nella Vita e nella casa	€ 65.719,50	€ 65.719,50	€ 31.647,00 (a seguito della restituzione dell'importo di €34.072,50 alla RAS per rinuncia e decesso dei beneficiari)	€ 0,00
TOTALE	**€ 65.719,50**	**€ 65.719,50**	**€ 31.647,00**	**€ 0,00**

PROGETTO	FONDI PROGRAMMATI		FONDI IMPEGNATI	PAGAMENTI ANNO 2013
	COMUNI	RISORSE PLUS ANNI PRECEDENTI		
Moblità per persone non autosufficienti	Armungia	€ 0,00	€ 16.500,00	€ 0,00
	Ballao	€ 0,00		
	Castiadas	€ 8.000,00		
	Muravera	€ 3.000,00		
	S.N. Gerrei	€ 0,00		
	San Vito	€ 0,00		
	Silius	€ 0,00		
	Villaputzu	€ 0,00		
	Villasalto	€ 1.500,00		
	Villasimius	€ 4.000,00		
TOTALI		**€ 16.500,00**	**€ 16.500,00**	**€ 0,00**

AREA SALUTE MENTALE

FONDI PROGRAMMATI						FONDI IMPEGNATI	PAGAMENTI ANNO 2013
PROGETTO	COMUNI	RISORSE ENTI 80% ANNI PRECEDENTI	RISORSE ENTI 80%	RISORSE PLUS 20%	RISORSE ASL		
Centro Diurno per sofferenti mentali + Servizio di trasporto al Centro Diurno	Armungia	€ 600,00	€ 0,00	€ 0,00	€ 30.545,54	€ 28.154,00 (Personale Centro Diurno+ Assicurazione) € 4.600,00 (Convenzione Trasporto)	€ 11.080,40 (Personale Centro Diurno)
	Ballao	€ 0,00	€ 0,00	€ 0,00			
	Castiadas	€ 0,00	€ 0,00	€ 0,00			
	Muravera	€ 0,00	€ 1.000,00	€ 0,00			
	S.N. Gerrei	€ 0,00	€ 0,00	€ 0,00			
	San Vito	€ 0,00	€ 0,00	€ 0,00			
	Silius	€ 2.500,00	€ 0,00	€ 0,00			
	Villaputzu	€ 0,00	€ 0,00	€ 6.500,00			
	Villasalto	€ 1.500,00	€ 0,00	€ 0,00			
	Villasimius	€ 0,00	€ 0,00	€ 3.000,00			
TOTALI		**€ 4.600,00**	**€ 1.000,00**	**€ 9.500,00**	**€ 30.545,54**	**€ 32.754,00**	**€ 11.080,40**

PROGETTO	FONDI PROGRAMMATI			FONDI IMPEGNATI	PAGAMENTI ANNO 2013
	COMUNI	RISORSE ENTI 80%	CONTRIBUTO RAS RESIDUI ANNI PRECEDENTI		
Inserimenti lavorativi per persone con disturbo mentale L.R. 20/97	Armungia	€ 0,00	€ 60.000,00	€ 62.489,19	€ 0,00
	Ballao	€ 0,00			
	Castiadas	€ 0,00			
	Muravera	€ 0,00			
	S.N. Gerrei	€ 0,00			
	San Vito	€ 0,00			
	Silius	€ 0,00			
	Villaputzu	€ 0,00			
	Villasalto	€ 0,00			
	Villasimius	€ 3.740,00			
TOTALI		**€ 3.740,00**	**€ 60.000,00**	**€ 62.489,19**	**€ 0,00**

PROGETTI DI INCLUSIONE SOCIALE

PROGETTO	FONDI PROGRAMMATI	FONDI IMPEGNATI	FONDI SPESI
	FONDI RAS		
Inclusione sociale	€ 20.344,71	€ 0,00	€ 0,00
TOTALI	**€ 20.344,71**	**€ 0,00**	**€ 0,00**

AREA POVERTA', DISAGIO SOCIALE, DIPENDENZE

	FONDI PROGRAMMATI				FONDI IMPEGNATI	PAGAMENTI ANNO 2013
PROGETTO	COMUNI	RISORSE ENTI 80%	RISORSE PLUS 20%	RESIDUI ANNI PRECEDENTI		
Segretariato sociale	Muravera	€ 13.500,00	€ 4.500,00	€ 15.769,71	€ 102.376,42	€ 40.043,26
	San Vito	€ 0,00	€ 10.000,00	€ 23.362,87		
	Silius	€ 10.000,00	€ 0,00	€ 0,00		
	Villaputzu	€ 0,00	€ 8.000,00	€ 17.243,84		
TOTALE		**€ 23.500,00**	**€ 22.500,00**	**€ 56.376,42**	**€ 102.376,42**	**€ 40.043,26**

PROGETTO	COMUNI	FONDI PROGRAMMATI				FONDI IMPEGNATI	FONDI SPESI
		RISORSE ENTI 80% TRIENNIO 2007/2009	RISORSE ENTI 80% 2010	RISORSE PLUS 20% 2011	RISORSE ASL		
Contrasto alle dipendenze	Armungia	€ 1.251,72	€ 0,00	€ 0,00	€ 15.000,00	€ 70.530,46	€ 0,00
	Ballao	€ 5.011,56	€ 1.650,00	€ 0,00			
	Castiadas	€ 2.000,00	€ 0,00	€ 0,00			
	Muravera	€ 14.272,59	€ 0,00	€ 0,00			
	S.N. Gerrei	€ 2.080,00	€ 0,00	€ 0,00			
	San Vito	€ 10.196,76	€ 0,00	€ 0,00			
	Silius	€ 4.917,63	€ 0,00	€ 0,00			
	Villaputzu	€ 6.849,40	€ 0,00	€ 0,00			
	Villasalto	€ 2.300,00	€ 0,00	€ 0,00			
	Villasimius	€ 2.000,00	€ 0,00	€ 3.000,00			
TOTALE		**€ 50.879,57**	**€ 1.650,00**	**€ 3.000,00**	**€ 15.000,00**	**€ 70.530,46**	**€ 0,00**

PROGETTO	FONDI PROGRAMMATI	FONDI IMPEGNATI	FONDI SPESI
	FONDI RAS		
Interventi di sostegno economico né di freddo né di fame	€ 67.178,00	€ 67.178,00	€ 0,00
TOTALI	**€ 67.178,00**	**€ 67.178,00**	**€ 0,00**

PROGETTI TRASVERSALI

PROGETTO	FONDI PROGRAMMATI		FONDI IMPEGNATI	PAGAMENTI ANNO 2013
	RISORSE RAS AI COMUNI	RISORSE RAS ALLA ASL	€ 65.400,00	€ 32.700,00
Punto unico di accesso	€ 14.712,39	€ 62.767,98		
TOTALI	**€ 14.712,39**	**€ 62.767,98**	**€ 65.400,00**	**€ 32.700,00**

PROGETTO	FONDI PROGRAMMATI	FONDI IMPEGNATI	PAGAMENTI ANNO 2013
	RISORSE ASL	€ 15.730,00	€ 15.730,00
Carta dei servizi sociali e sanitari del Distretto Sarrabus Gerrei	€ 16.500,00		
TOTALI	**€ 16.500,00**	**€ 15.730,00**	**€ 15.730,00**

PROGETTO	FONDI PROGRAMMATI				FONDI IMPEGNATI	FONDI SPESI
	COMUNI	FONDI PLUS 2010	FONDI PLUS 2011	FONDI PLUS 2013		
Inserimenti lavorativi per persone in situazione di emarginazione ed a rischio di esclusione sociale	Armungia	€ 0,00	€ 2.607,74	€ 0,00	€ 60.575,06	€ 0,00
	Ballao	€ 0,00	€ 0,00	€ 0,00		
	Castiadas	€ 0,00	€ 0,00	€ 0,00		
	Muravera	€ 0,00	€ 7.869,00	€ 0,00		
	S.N. Gerrei	€ 6.945,00	€ 6.945,00	€ 0,00		
	San Vito	€ 0,00	€ 0,00	€ 0,00		
	Silius	€ 10.245,00	€ 4.463,32	€ 0,00		
	Villaputzu	€ 0,00	€ 0,00	€ 0,00		
	Villasalto	€ 0,00	€ 3.500,00	€ 6.000,00		
	Villasimius	€ 5.000,00	€ 7.000,00	€ 0,00		
TOTALI		**€ 22.189,50**	**€ 32.385,06**	**€ 6.000,00**	**€ 60.575,06**	**€ 0,00**

CONCLUSIONI

La stesura del Bilancio sociale è stata oggetto di riflessione e valutazione rispetto all'attività svolta e agli obiettivi stabiliti nella programmazione 2013.

Le criticità incontrate dall'Ufficio di Piano nello svolgimento del proprio compito istituzionale sono riconducibili essenzialmente a problemi gestionali/organizzativi, tra cui lo spostamento di sede che annualmente ruota tra i Comuni che afferiscono all'Unione dei Comuni del Sarrabus, Ente Gestore del Plus.

Si segnalano, gli ulteriori punti di fragilità:

- precarietà degli operatori che lavorano all'interno dell'Ufficio di Piano;
- incremento del carico di lavoro e conseguente difficoltà di perseguire tutti gli obiettivi della programmazione;
- Insufficienti momenti di incontro e di condivisione, dovuti alla discontinua partecipazione da parte di Operatori sociali e Amministratori;
- ritardo nel trasferimento di fondi RAS per la gestione associata;
- ritardo nel trasferimento di fondi di bilancio da parte dei Comuni per i servizi gestiti in forma associata;
- assenza di una regolamentazione del sistema di gestione del Plus.

Un Punto di forza della programmazione 2013 è stato il consolidamento dei percorsi di integrazione sociosanitaria previsti, i cui progetti hanno avuto un riscontro positivo nel territorio e un buon coordinamento operativo con i Servizi sociali Territoriali, confermando l'esigenza di prosecuzione nella prossima annualità.

ALLEGATO ALLA DELIBERAZIONE

N. 1650 DEL 17 NOV. 2014

IL DIRETTORE AMMINISTRATIVO (Dott. Sergio Salis)

IL DIRETTORE SANITARIO (Dott. Ugo Storelli)

IL DIRETTORE GENERALE (Dott. Emilio Simeone)

Il presente allegato è composto di n° 39 fogli.

IL RESPONSABILE

ASLCagliari
Direzione dei Servizi Socio-Sanitari
IL DIRETTORE
Pier Paolo Pani