
 ASL Cagliari	SSD Funzioni Connesse alle Autorizzazioni e Accreditemento Erogatori Sanitari e Socio-Sanitari Gruppo di lavoro aziendale Blocco Operatorio	BLOCCO OPERATORIO ASL CAGLIARI
PR-BO-009/0 pag. 1 di 11	Procedura sulla sanificazione e disinfezione del blocco operatorio	Data: 15/05/2014 Revisione 0


LA PULIZIA E LA SANIFICAZIONE DEL BLOCCO OPERATORIO

ATTIVITA	RESPONSABILE	FIRMA
Redazione e Verifica	Gruppo di lavoro aziendale	
Approvazione	Direzione Generale	
Emissione e distribuzione	<ul style="list-style-type: none"> • SSD Accreditemento Istituzionale • Qualità e Risk Management 	


 ASL Cagliari	SSD Funzioni Connesse alle Autorizzazioni e Accreditamento Erogatori Sanitari e Socio-Sanitari Gruppo di lavoro aziendale Blocco Operatorio	BLOCCO OPERATORIO ASL CAGLIARI
PR-BO-009/0 pag. 2 di 11	Procedura sulla sanificazione e disinfezione del blocco operatorio	Data: 15/05/2014 Revisione 0

GRUPPO DI LAVORO AZIENDALE

<i>Aldo Monni</i>	<i>Dirigente Medico</i>	<i>SSD Autorizzazione e Accreditamento</i>	<i>Coordinamento e verifica</i>
<i>Antonio Saiu</i>	<i>Dirigente Medico</i>	<i>SSD Autorizzazione e Accreditamento</i>	<i>Coordinamento e verifica</i>
<i>Ferdinando Corrias</i>	<i>Dirigente Medico</i>	<i>SSD Autorizzazione e Accreditamento</i>	<i>Coordinamento e verifica</i>
<i>M. Vincenza Monni</i>	<i>Infermiera</i>	<i>SSD Autorizzazione e Accreditamento</i>	<i>Coordinamento e verifica</i>
<i>Luigi Fucas</i>	<i>Infermiere</i>	<i>SSD Autorizzazione e Accreditamento</i>	<i>Coordinamento e verifica</i>
<i>Roberto Ottonello</i>	<i>Chirurgo</i>	<i>Chirurgia P.O. San Marcellino - Muravera</i>	<i>verifica</i>
<i>Rosanna Massesi</i>	<i>Cord. Inf</i>	<i>Blocco Operatorio P.O. San Marcellino - Muravera</i>	<i>verifica</i>
<i>M. Caterina Vallese</i>	<i>Infermiera</i>	<i>Servizio delle Professioni Sanitarie</i>	<i>verifica</i>
<i>Giovanna Rossi</i>	<i>Dirigente Medico</i>	<i>Qualità e Risk Management</i>	<i>verifica</i>
<i>Maria Teresa Orano</i>	<i>Dirigente Medico</i>	<i>Direzione Sanitaria P.O. Binaghi</i>	<i>verifica</i>
<i>Paola Arcadu</i>	<i>Cord. Inf</i>	<i>Blocco Operatorio PO SS Trinità - Cagliari</i>	<i>Redazione e verifica</i>
<i>Annalisa Lecca</i>	<i>Infermiera</i>	<i>SC Chirurgia Pediatrica – P.O. SS Trinità - Cagliari</i>	<i>verifica</i>
<i>Angela Puliga</i>	<i>Chirurgo</i>	<i>SC Chirurgia Generale – P.O. SS Trinità - Cagliari</i>	<i>verifica</i>
<i>Alberto Degioannis</i>	<i>Chirurgo</i>	<i>S.C. Clinica Ortopedica - P.O. Marino</i>	<i>verifica</i>
<i>Serena Meloni</i>	<i>Infermiera</i>	<i>S.C. Chirurgia Oncologica - P.O. Businco</i>	<i>verifica</i>
<i>Carlo Cabula</i>	<i>Chirurgo</i>	<i>S.C. Chirurgia Oncologica - P.O. Businco</i>	<i>verifica</i>

 ASLCagliari	SSD Funzioni Connesse alle Autorizzazioni e Accreditamento Erogatori Sanitari e Socio-Sanitari Gruppo di lavoro aziendale Blocco Operatorio	BLOCCO OPERATORIO ASL CAGLIARI
PR-BO-009/0 pag. 3 di 11	Procedura sulla sanificazione e disinfezione del blocco operatorio	Data: 15/05/2014 Revisione 0

<i>Indice</i>	<i>Pagina</i>
<i>1. Scopo</i>	<i>4</i>
<i>2. Campo di applicazione</i>	<i>4</i>
<i>3. Abbreviazioni Definizioni e terminologia</i>	<i>4</i>
<i>4. Responsabilità</i>	<i>5</i>
<i>5. Descrizione Attività</i>	<i>5</i>
<i>6. Validazione</i>	<i>10</i>
<i>7. Materiali e strumenti utilizzati</i>	<i>10</i>
<i>8. Bibliografia e riferimenti normativi</i>	<i>10</i>
<i>9. Allegati</i>	<i>10</i>
<i>Modulo registrazione quotidiana avvenuta sanificazione</i>	<i>11</i>

 ASL Cagliari	SSD Funzioni Connesse alle Autorizzazioni e Accreditamento Erogatori Sanitari e Socio-Sanitari Gruppo di lavoro aziendale Blocco Operatorio	BLOCCO OPERATORIO ASL CAGLIARI
PR-BO-009/0 pag. 4 di 11	Procedura sulla sanificazione e disinfezione del blocco operatorio	Data: 15/05/2014 Revisione 0

1 SCOPO/OBIETTIVO

Obiettivo del processo di sanificazione del blocco operatorio è ridurre il rischio di trasmissione delle infezioni ospedaliere, negli assistiti e negli operatori, legato alla contaminazione ambientale.

2 CAMPO DI APPLICAZIONE

Il documento deve essere utilizzato nei complessi operatori dell'Azienda Sanitaria Locale di Cagliari


3 ABBREVIAZIONI TERMINOLOGIA DEFINIZIONI

PULIZIA: rimozione meccanica dello sporco da superfici ed oggetti. Di norma viene eseguita con l'impiego di acqua e detersivi diluiti nella giusta proporzione indicata dal produttore del detersivo.

SANIFICAZIONE: si intende la metodica che si avvale dell'uso di detersivi per ridurre il numero di contaminanti batterici presenti su oggetti e superfici consentendo di mantenere livelli igienici di sicurezza.

DETERGENTE: prodotto capace di rimuovere lo sporco dalle superfici, allenta la tensione tra sporco e superficie da pulire per facilitarne l'asportazione; contribuisce al mantenimento di una buona igiene personale e riduce la presenza di germi.

DISINFEZIONE: azione capace di distruggere i microrganismi, ma non le spore batteriche; non deve essere necessariamente in grado di distruggere tutti i microrganismi, ma di ridurli ad un livello che non sia pericoloso per la salute. Esistono diversi livelli di disinfezione: basso livello, livello intermedio e alto livello.

 ASLCagliari	SSD Funzioni Connesse alle Autorizzazioni e Accreditamento Erogatori Sanitari e Socio-Sanitari Gruppo di lavoro aziendale Blocco Operatorio	BLOCCO OPERATORIO ASL CAGLIARI
PR-BO-009/0 pag. 5 di 11	Procedura sulla sanificazione e disinfezione del blocco operatorio	Data: 15/05/2014 Revisione 0

4 RESPONSABILITÀ (MATRICE DELLE RESPONSABILITÀ)


Attività / Funzione	Coordinatore Inf	Infermiere	Oss	Operatore ditta esterna
Pianificazione attività di Sanificazione e disinfezione	R	C		
Sanificazione e disinfezione delle apparecchiature prima dell'intervento chirurgico			R	
Sanificazione e disinfezione ambientale da eseguirsi prima dell'inizio della seduta operatoria			R	R
Sanificazione e disinfezione da eseguirsi tra un intervento chirurgico e l'altro			R	R
Sanificazione e disinfezione da eseguirsi alla fine della seduta operatoria			R	R
Sanificazione e disinfezione area Pulita			R	R
Sanificazione e disinfezione area contaminata				R
Sanificazione e disinfezione settimanale			R	R
Sanificazione e disinfezione periodica (trimestrale)			R	R
Verificare e documentare avvenuta sanificazione e disinfezione delle attività	R	R		

R: RESPONSABILE C: COLLABORA

5 DESCRIZIONE DELL'ATTIVITÀ (AZIONI DA EFFETTUARE, SEQUENZE)

Il blocco operatorio è suddivisibile in zone che richiedono differenti attività di sanificazione:

area a bassa carica microbica	area pulita	area contaminata
<ul style="list-style-type: none"> • sale operatorie; 	<ul style="list-style-type: none"> • corridoi interni; • zona filtro (spogliatoi); • zona lavaggio pre – operatorio; • zona preparazione e risveglio; • zona deposito materiale sterile e farmaci; • magazzino; • deposito attrezzature; • sala relax; • studio coordinatore infermieristico; • zona preparazione paziente. 	<ul style="list-style-type: none"> • zona deposito biancheria sporca, e rifiuti; • servizi igienici.

 ASL Cagliari	SSD Funzioni Connesse alle Autorizzazioni e Accreditamento Erogatori Sanitari e Socio-Sanitari Gruppo di lavoro aziendale Blocco Operatorio	BLOCCO OPERATORIO ASL CAGLIARI
PR-BO-009/0 pag. 6 di 11	Procedura sulla sanificazione e disinfezione del blocco operatorio	Data: 15/05/2014 Revisione 0

Le attività di sanificazione e disinfezione vengono ulteriormente distinte in :
 sanificazione e disinfezione giornaliera, settimanale e periodica (trimestrale).

5.1 Sanificazione e disinfezione dell'area a bassa carica microbica

La sanificazione e disinfezione ordinaria giornaliera comprende:

- La sanificazione e disinfezione da eseguirsi prima dell'inizio della seduta operatoria
- la sanificazione e disinfezione da eseguirsi tra un intervento chirurgico e l'altro
- La sanificazione e disinfezione da eseguirsi alla fine della seduta operatoria

5.1.1 La sanificazione e disinfezione da eseguirsi prima dell'inizio della seduta operatoria ordinaria e urgenza

Gli interventi devono comprendere la spolveratura a umido, con disinfettante appropriato e con la diluizione indicata dalla scheda tecnica, di tutti gli arredi, attrezzature, suppellettili presenti all'interno della sala operatoria e superfici orizzontali.

Spolverare a umido le superfici, utilizzando panni e carrello dedicati esclusivamente alla pulizia di quest'area, prima dell'inizio della seduta operatoria; tale attività viene effettuata dall'OSS e/o ad opera degli operatori della ditta esterna di pulizia con la supervisione del personale infermieristico.

Questo intervento ha lo scopo di rimuovere le polveri che si depositano sulle superfici nel periodo di tempo che intercorre tra l'intervento di pulizia a fondo effettuato alla fine della precedente seduta operatoria e l'inizio della attività chirurgica.


Alla fine di ogni intervento di pulizia e disinfezione tutto il materiale utilizzato deve essere sempre accuratamente disinfettato, asciugato e conservato in un ambiente dedicato a questo scopo.

5.1.2 La sanificazione e disinfezione da eseguirsi tra un intervento chirurgico e l'altro

Dopo che il paziente è stato portato via dalla sala operatoria allontanare immediatamente presso il deposito dello sporco:

- tutta la teleria in T.N.T sporca, o tessuti tecnici riutilizzabili, tessuti realizzati con materiali di nuova concezione (trilaminati e microfibre), utilizzata per l'intervento;
- tutti i rifiuti prodotti, raccolti secondo le procedure aziendali in atto;
- tutto lo strumentario utilizzato per l'intervento chirurgico e per l'intubazione non monouso da avviare al lavaggio e successivo ricondizionamento.

La sanificazione e disinfezione tra un intervento e l'altro viene effettuato ad opera dell'OSS e/o dell'operatore della ditta esterna delle pulizie sulla scialitica, sui pavimenti, sulle pareti, sulle superfici, sugli arredi e sulle apparecchiature con la supervisione del personale infermieristico.

 ASLCagliari	SSD Funzioni Connesse alle Autorizzazioni e Accreditamento Erogatori Sanitari e Socio-Sanitari Gruppo di lavoro aziendale Blocco Operatorio	BLOCCO OPERATORIO ASL CAGLIARI
PR-BO-009/0 pag. 7 di 11	Procedura sulla sanificazione e disinfezione del blocco operatorio	Data: 15/05/2014 Revisione 0

Detergere e disinfettare con prodotti appropriati e con la diluizione indicata dalla scheda tecnica: lettino operatorio, respiratore automatico, lampada scialitica, tutti i dispositivi utilizzati con il paziente, il pavimento intorno al letto operatorio.

Questo intervento ha lo scopo di asportare lo sporco prodotto e la relativa carica microbica presente e ripristinare nell'ambiente il gradiente igienico necessario a riutilizzare la sala operatoria per l'intervento successivo.

Alla fine di ogni intervento di pulizia e disinfezione tutto il materiale utilizzato deve essere sempre accuratamente disinfettato, asciugato e conservato in un ambiente dedicato a questo scopo.

5.1.3 La sanificazione e disinfezione da eseguirsi a fine seduta operatoria ordinaria e urgenza

La sanificazione al termine della seduta operatoria viene effettuata ad opera dell'OSS e/o dell'operatore della ditta esterna delle pulizie sulla scialitica, sui pavimenti, sulle pareti, sulle superfici, sugli arredi, sulle apparecchiature con la supervisione del personale infermieristico.

Detergere e disinfettare con prodotti appropriati e con la diluizione indicata dalla scheda tecnica:

- Allontanare immediatamente presso il relativo deposito tutto lo sporco come alla fine di ogni intervento;
- Cospargere sulle superfici macchiate di sangue o altro liquido biologico un detergente/disinfettante adatto e lasciare agire per il tempo indicato dal prodotto;
- Rimuovere dall'ambiente tutti gli arredi e le attrezzature;
- Asportare con spazzatura a umido, a mezzo di soluzione detergente, lo sporco dai pavimenti;
- Detergere e disinfettare la lampada scialitica e il letto operatorio smontato di ogni sua parte mobile;
- Detergere e disinfettare le superfici orizzontali (pavimenti) e verticali (pareti fino a m. 1,80 ca.);
- Detergere e disinfettare il respiratore automatico, il carrello di anestesia e quant'altro rimosso dalla sala operatoria;
- Riposizionare tutte le attrezzature e gli arredi all'interno della sala operatoria.

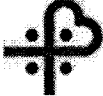
Questo intervento ha lo scopo di asportare con "tecnica a fondo" lo sporco quotidiano e la relativa carica microbica presente, ripristinando e garantendo in modo continuativo lo standard igienico della sala operatoria.

Alla fine di ogni intervento di pulizia e disinfezione tutto il materiale utilizzato deve essere sempre accuratamente disinfettato, asciugato e conservato in un ambiente dedicato a questo scopo.

5.2 Sanificazione e disinfezione area pulita

5.2.1 Inizio giornata:

Spolveratura ad umido dei mobili, arredi e suppellettili presenti all'interno dei locali e dei pavimenti con disinfettante appropriato e con la diluizione indicata dalla scheda tecnica.

 ASL Cagliari	SSD Funzioni Connesse alle Autorizzazioni e Accreditamento Erogatori Sanitari e Socio-Sanitari Gruppo di lavoro aziendale Blocco Operatorio	BLOCCO OPERATORIO ASL CAGLIARI
PR-BO-009/0 pag. 8 di 11	Procedura sulla sanificazione e disinfezione del blocco operatorio	Data: 15/05/2014 Revisione 0

Si dovranno utilizzare panni e carrello dedicati esclusivamente alla pulizia di quest'area; tale attività è effettuata dagli operatori della ditta esterna di pulizia.

Alla fine di ogni intervento di pulizia e disinfezione tutto il materiale utilizzato deve essere sempre accuratamente disinfettato, asciugato e conservato in un ambiente dedicato a questo scopo.

5.2.2 Fine giornata:

Spolveratura ad umido dei mobili, arredi e suppellettili presenti all'interno dei locali; spazzatura ad umido dei pavimenti e loro successiva detersione spostando tutto l'arredo amovibile, disponendolo dapprima al centro dei locali per lavare lungo le pareti e successivamente a bordo muro per lavare gli spazi centrali.

Usare un disinfettante appropriato e con la diluizione indicata dalla scheda tecnica.

Si dovranno utilizzare panni e carrello dedicati esclusivamente alla pulizia di quest'area, tale attività è effettuata dagli operatori della ditta esterna di pulizia.

Alla fine di ogni intervento di pulizia e disinfezione tutto il materiale utilizzato deve essere sempre accuratamente disinfettato, asciugato e conservato in un ambiente dedicato a questo scopo.

5.3 Sanificazione e disinfezione area contaminata

5.3.1 Inizio giornata:

Spolveratura ad umido dei mobili, arredi e suppellettili presenti all'interno dei locali e dei pavimenti, con disinfettante appropriato e con la diluizione indicata dalla scheda tecnica.

Si dovranno utilizzare panni e carrello dedicati esclusivamente alla pulizia di quest'area, prima dell'inizio della seduta operatoria; tale attività è effettuata dagli operatori della ditta esterna di pulizia.

Alla fine di ogni intervento di pulizia e disinfezione tutto il materiale utilizzato deve essere sempre accuratamente disinfettato, asciugato e conservato in un ambiente dedicato a questo scopo.

5.3.2 Fine giornata:

Spolveratura ad umido dei mobili, arredi e suppellettili presenti all'interno dei locali; spazzatura ad umido dei pavimenti e loro successiva detersione spostando tutto l'arredo amovibile, disponendolo dapprima al centro dei locali per lavare lungo le pareti e successivamente a bordo muro per lavare gli spazi centrali.

Usare un disinfettante appropriato e con la diluizione indicata dalla scheda tecnica.


Si dovranno utilizzare panni e carrello dedicati esclusivamente alla pulizia di quest'area, tale attività è eseguita dagli operatori della ditta esterna di pulizia.

Alla fine di ogni intervento di pulizia e disinfezione tutto il materiale utilizzato deve essere sempre accuratamente disinfettato, asciugato e conservato in un ambiente dedicato a questo scopo.

5.4 Sanificazione e disinfezione settimanale

Disinfezione del letto operatorio, dispositivi elettromedicali, arredi e suppellettili trasportabili.

Pulizie e disinfezione dei dispositivi elettromedicali, (apparecchio per anestesia e suoi accessori, elettrobisturi, colonne laparoscopiche ecc.).

 ASLCagliari	SSD Funzioni Connesse alle Autorizzazioni e Accreditamento Erogatori Sanitari e Socio-Sanitari Gruppo di lavoro aziendale Blocco Operatorio	BLOCCO OPERATORIO ASL CAGLIARI
PR-BO-009/0 pag. 9 di 11	Procedura sulla sanificazione e disinfezione del blocco operatorio	Data: 15/05/2014 Revisione 0

La pulizia di soffitti, pavimenti, pareti, bocchette di mandata e aspirazione dell'aria e altre attrezzature deve essere calendarizzata durante la settimana.

Gli orari delle operazioni debbono essere concordati di volta in volta, fra la ditta appaltatrice e i Responsabili interessati.

5.5 Sanificazione e disinfezione periodica: trimestrale.

1. Allontanamento dalla sala operatoria di tutti gli arredi ed accessori rimovibili.
2. Aspirazione della polvere e successivo lavaggio delle griglie installate sulle bocchette di ripresa e mandata dell'aria.
3. Lavaggio a macchina dei pavimenti con asportazione dello sporco e del vecchio strato di cera, se la tipologia del pavimento lo consente, risciacquo e nuova ceratura a macchina.
4. Disinfezione del pavimento, pareti e controsoffitto della sala, compresi gli accessori non mobili.
5. Disinfezione del pavimento delle zone lavaggio chirurgico delle mani e presala operatoria.
6. Reinserimento in sala di tutti gli arredi e i dispositivi elettromedicali mobili.

5.6 Raccomandazioni.


La disinfezione ambientale e le procedure di pulizia della sala operatoria, in base alle "Linee Guida sugli standard di sicurezza e di igiene del lavoro nel reparto operatorio" emanate dall'ISPEL del 2009, sono finalizzate da una parte a limitare la produzione dell'inquinamento microbiologico, dall'altra a contenerlo mediante l'applicazione di corrette procedure di pulizia e disinfezione. Queste devono, pertanto, essere considerate con particolare attenzione.

Le zone maggiormente a rischio di contaminazione e quindi di deposito dei microrganismi risultano essere generalmente le superfici orizzontali, di conseguenza è proprio verso queste che si dovranno attuare più frequentemente le procedure di lavaggio, disinfezione ed eseguire periodicamente la necessaria manutenzione.

Altre raccomandazioni:

- indossare i dispositivi di protezione individuale;
- iniziare le pulizie dai locali puliti verso quelli sporchi;
- impiegare sistemi ad umido per la rimozione di polvere e sporco;
- utilizzare correttamente il sistema MOP: riempire un secchio con acqua tiepida e detergente e l'altro solo con l'acqua tiepida; bagnare il fiocco nel 2° secchio prima di immergerlo di nuovo nella soluzione detergente; questa operazione va eseguita frequentemente per mantenere pulito il fiocco;
- procedere dal fondo della stanza verso l'uscita e senza ripetere l'operazione con la stessa soluzione disinfettante;
- non utilizzare la soluzione detergente/disinfettante, il fiocco e l'acqua per più di un locale;
- le soluzioni detergenti e disinfettanti vanno preparate pochi istanti prima di iniziare la procedura, seguendo scrupolosamente le istruzioni della scheda tecnica.

Per quanto riguarda i controlli microbiologici ambientali si rimanda alla apposita procedura aziendale

 ASL Cagliari	SSD Funzioni Connesse alle Autorizzazioni e Accreditamento Erogatori Sanitari e Socio-Sanitari Gruppo di lavoro aziendale Blocco Operatorio	BLOCCO OPERATORIO ASL CAGLIARI
PR-BO-009/0 pag. 10 di 11	Procedura sulla sanificazione e disinfezione del blocco operatorio	Data: 15/05/2014 Revisione 0

6. VALIDAZIONE

N.A.

7. MATERIALI E STRUMENTI UTILIZZATI

AREA A BASSA CARICA MICROBICA

Il materiale deve essere adibito esclusivamente a questa zona ed identificato con striscia di colore VERDE

- sistema MOP, attrezzature meccaniche;
- panni e veline in tessuto non tessuto monouso , fibre sintetiche o naturali, panno carta, panno spugna;
- acqua, detergente , disinfettante di provata efficacia contro le malattie trasmissibili (HIV, HCV, ecc).

AREA PULITA

Il materiale deve essere adibito esclusivamente a questa zona ed identificato con striscia di colore BLU

- sistema MOP, attrezzature meccaniche;
- panni e veline in tessuto non tessuto monouso, fibre sintetiche o naturali, panno carta, panno spugna;
- acqua, detergente , disinfettante .

AREA CONTAMINATA

Il materiale deve essere adibito esclusivamente a questa zona ed identificato con striscia di colore ROSSO

- sistema MOP, attrezzature meccaniche;
- panni e veline in tessuto non tessuto, fibre sintetiche o naturali, panno carta, panno spugna;
- acqua, detergente , disinfettante.

8. RIFERIMENTI NORMATIVI E DOCUMENTALI

ISPESL Linee guida sugli standard di sicurezza e di igiene del lavoro nel reparto operatorio, 2009;


Linee guida pulizia, disinfezione e mantenimento asepsi nel B.O. S Filippo Neri, 2004, Roma.

Procedura aziendale Pulizie (PR-DG-003/1)

CAPITOLATO SPECIALE DI APPALTO

9. ALLEGATI

Allegato 1 - Modulo registrazione quotidiana avvenuta sanificazione

 ASLCagliari	SSD Funzioni Connesse alle Autorizzazioni e Accreditamento Erogatori Sanitari e Socio-Sanitari Gruppo di lavoro aziendale Blocco Operatorio	BLOCCO OPERATORIO ASL CAGLIARI
PR-BO-009/0 pag. 11 di 11	Procedura sulla sanificazione e disinfezione del blocco operatorio	Data: 15/05/2014 Revisione 0

Allegato 1 - Modulo registrazione quotidiana avvenuta sanificazione



Modulo registrazione quotidiana avvenuta sanificazione

Data	Ambiente/apparecchiatura	Firma operatore	Firma responsabile
	<i>Sanificazione e disinfezione delle apparecchiature prima dell'intervento chirurgico</i>		
	<i>Sanificazione e disinfezione ambientale da eseguirsi prima dell'inizio della seduta operatoria</i>		
	<i>Sanificazione e disinfezione da eseguirsi tra un intervento chirurgico e l'altro</i>		
	<i>Sanificazione e disinfezione da eseguirsi alla fine della seduta operatoria</i>		
	<i>Sanificazione e disinfezione area pulita</i>		
	<i>Sanificazione e disinfezione area contaminata</i>		
	<i>Sanificazione e disinfezione settimanale</i>		
	<i>Sanificazione e disinfezione periodica (trimestrale)</i>		

ALLEGATO ALLA DELIBERAZIONE

N. 1466 DEL 21 DIC. 2015

IL DIRETTORE AMMINISTRATIVO Dott.ssa Antonella Carreras IL DIRETTORE SANITARIO Dott. Pier Paolo Pani

IL COMMISSARIO STRAORDINARIO Dott.ssa Siro Ortù

Il presente allegato è composto di n° 6 fogli
di n° 11 pagine.

ASL Cagliari
Dipartimento Acquisti Servizi Sanitari
SSD Accreditamento Strutture
Sanitarie e Socio-Sanitarie
Responsabile Dott. Aldo Muni