



AZIENDA U.S.L. N. 8 - CAGLIARI
DIREZIONE SANITARIA
25 FEB. 2015
ARRIVATA

Il presente allegato è com-
posto da n° 24 fogli
di n° 24 pagine.

Servizio di Radiologia UOSD

P.O. "R. Binaghi" - A.S.L. n° 8 CA

ALLEGATO ALLA DELIBERAZIONE *Responsabile M. Antonietta Barracciu*

N. 402 DEL 08 APR. 2015

IL DIRETTORE AMMINISTRATIVO *Don.ssa Antonella Carreras* IL DIRETTORE SANITARIO *Dott. Pier Paolo Pani*

IL COMMISSARIO STRAORDINARIO
Dott.ssa Savina Ortu

Al Signor Direttore Sanitario
Dott. Pierpaolo Pani
SEDE

Oggetto : Apparecchiature Radiologiche

In riferimento alla Vostra comunicazione del 19 02 2015 , ptot. N ° 6432 , si trasmettono le tipologie e le allocazioni delle Apparecchiature Radiologiche in dotazione al nostro Servizio .

TC G.E. Optima CT660S GT 200s/N33731hm9	TC , amb. N ° 5
Telecomandato Siemens AXIOM LUMINNOS DRF s/n 4453	Rx , Amb. N ° 1
Telecomandato Siemens AXIOM ICONOS R 200 s/n 2080 OPTITOP 150/30/50 C Model 3345233 Serial 380654	Rx , Amb. N ° 2
Risonanza Magnetica Siemens MAGNETON Avanto Dot s/n 57126	RM , sita al sottopiano
Mammografo Diamond – ALPHA III – INSTRUMENTARIUM	Mam- mografo , Centro Donna

Mobile Shimadzu Art Evol 32kw matr.410003D1200C	Rx, CTMO
Mobile Caleidon 300 Gilardoni Modello X22 Matricola 13° 409	RX , Rad. centrale
Ecografo Toshiba Aplio XV	Ecografo, amb. N ° 4
Ecografo Toshiba UPS343A	Ecografo, non funziona- nte , amb. N°4

Si fa presente che sono state acquistati dall 'Azienda , destinati alla nostra Struttura :

- 1 Apparecchio MOC (Hologic, mod. Discovery WI.)
- 1 Ortopantomografo (Villa , Sistemi Medicali , modello Rotograph Evo D).


Tali apparecchiature dovrebbero essere installate non appena verranno eseguiti i lavori di adeguamento dei locali destinati ad ospitarle (attualmente individuati nella sede provvisoria dell ' Ecografia , Ambulatorio n ° 4) , nonché quelli relativi al locale che dovrà ospitare l ' Ecografia .

Cordiali Saluti

Cagliari, 24 02 2015

La Responsabile

Dott.ssa Maria Antonietta Barraciu



DS

ASL8

NP/2015/0006696 del 20/02/2015 ore 10,59

Mittente: OSPEDALE SS TRINITA'

Assegnatario: DIREZIONE GENERALE

Classificazione:




Al Sig. Commissario Straordinario
Azienda Cagliari

Oggetto: Ricognizione riguardo allocazione e tipologia apparecchiature radiologiche in dotazione ai fini della individuazione del responsabile dell'impianto radiologico ai sensi dell'art. 5 D.Lgs. 26 maggio 2000, n. 187.

Cagliari 20/02/2015

Si trasmette in allegato alla presente l'elenco delle apparecchiature radiologiche divise per tipologia e sede di allocazione, come richiesto dalla S.V. con nota prot. 6432 del 18/02/2015, pari oggetto.

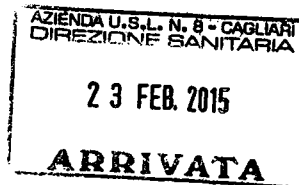
Cordiali Saluti.


Dott. Alessandro Brundu
Il Dirigente Sanitario P.F.

Copia Adressa
Paolo Schirru

IL DIRETTORE SANITARIO
Dott. Pier Paolo Pani

Assistenti sanitarie
S.Schirru



pg 1

ASL CAGLIARI
OSPEDALE SS. TRINITA' – DIREZIONE SANITARIA

ELENCO APPARECCHIATURE RADIOLOGICHE
ANNO 2015

SERVIZIO RADIOLOGIA

1. Ortopantomografo SIRONA ORTHOPHOS – XG PLUS DS CEPH SIEMENS
tubo SR90/15FN
matr. 43816
tensione massima 90kV
corrente massima 16 mA

2. Telecomandato digitale ICONOS R 200 – SIEMENS
tubo RX tipo Opti 150/40/80 HC 100
matr. 1210232
tensione massima 150 kV
corrente massima 800 mA
filtrazione totale 2,5 mm Al
fuochi 0,6 x 0,6 mm; 1 x 1 mm

3. Tomografo Computerizzato
Modello SOMATON SENSATION 40
tubo rx 57241
matr. 252091103
tensione massima 120 kV
corrente massima 580 mA

4. Arco a C GE Medical System Elite OEC 9900 (in uso in Urologia)
tubo rx 56567
matr. B5215912

DIVISIONE CHIRURGIA GENERALE – SALA OPERATORIA

5. Portatile per scopia Arco a C ZIHEM VISION VARION 3D
matr. 91105

DIVISIONE CARDIOLOGIA - UTIC

6. Pensile EUROPA 3TS – ELETTRAMEC (attualmente non in uso)

7. Pensile digitale OEC 9800 Plus – GE Medical System
tubo rx 8S-1633-C
matr. B5215909
tensione massima 120 kV
corrente massima 150 mA
fuochi 0,3 x 0,3 mm; 0,6 x 0,6 mm

8. Portatile per Grafia ACCORD DR GMM
matr. 78213011015

9. Portatile per Scopia Arco a C Mobile Axiom
Artis Siemens
Matr. 2215

SERVIZIO RIANIMAZIONE

10. Portatile MOBILETT XP - SIEMENS
tubo rx 2848
matr. 2243
tensione massima 133 kV
corrente massima 450 mA

DIVISIONE ORTOPEDIA E TRAUMATOLOGIA

11. Portatile per scopia EXPOSCOP 8000 – ZIEHM (SALA OPERATORIA)

matr. 3683

tensione massima 110kV

fuochi 0,5 x 0,5 mm; 1,5 x 1,5 mm

filtrazione 4 mm Al

12. Portatile per scopia Arco a C ZIHEM VISION VARION 3D

matr. 91103

13. Pensile Siemens OPTITOP 150/30/50

Model 619594 (Proveniente dal P.O. Binaghi)

14. Telecomandato digitale AXIOM ICONOS R 200 – SIEMENS

tubo rx 1520314

matr. 01371S07

tensione massima 150kV

Corrente massima 800mA

fuochi 0,6 x 0,6

DIVISIONE MALATTIE INFETTIVE

15. Portatile EASYMOBIL M32 – SMAM

tubo rx X22 n. 10216

matr. T13805

Tensione massima 125 kV

Corrente massima 300 mA

filtrazione totale 3,5 mm Al

Fuochi 0,6 x 0,6 mm; 1,3 x 1,3 mm

DIVISIONE UROLOGIA

16. Portatile mod 9600 – OEC

tubo rx AH01511

matr. 69136

tensione massima 120 kV

fuochi 0,3 x 0,3 mm; 0,6 x 0,6 mm

filtrazione 2,6 mm Al

17. Portatile scopia Arco a C ZIEHM

matr. 3684

18. Portatile Siremobil litotritore con arco a C ISO – C Siemens

tubo rx 391452S220

matr. SPSC702015

Tensione massima 110 kV

Filtrazione totale 3 mm Al

Fuoco 0,6 x 0,6

DIVISIONE ENDOSCOPIA

19. Portatile Scopia Arco a C – MOONRAY13 – SIMEVE SINMAD

matr. 312501413

tensione massima 120 kV

corrente massima 100 mA

PRONTO SOCCORSO

20. Tomografo computerizzato

Modello SOMATON EMOTION 16 – SIEMENS

Matr. 1006834500

Tensione massima 130 kVp

Corrente massima 345 mA

21. Telecomandato digitale

Modello AXIOM ARISTOS FX SIEMENS

Matr. 11110219

Tensione massima 150 kVp

Corrente massima 500 mA

PNEUMOLOGIA

22. Portatile Grafia digitale ACCORD DR GMM
Matr. 78213017021

MEDICINA NUCLEARE

23 Tomografo Computerizzato	SPECT CT (in dotazione Gamma Camera)
Modello	SYMBIA T – SIEMENS
Matr.	10275007
Tensione massima	130 kV
24. Tomografo Computerizzato	SPECT CT (in dotazione Gamma Camera)
Modello	SYMBIA T16 – SIEMENS
Matr.	1250
25. Osteodensitometro osseo a raggi x	
Modello	Prodigy Advance – GE
Tensione massima al tubo	76 kV
Corrente massima al tubo	3mA
Tempo minimo di irradiazione	2 secondi

ASL8

NP/2015/ 0010788 del 24/03/2015 ore 13,35

Mittente OSPEDALE S.S. TRINITA'

Assogestione DIREZIONE SANITARIA

Cagliari 24.03.2015

Classifica 2

Al Direttore Sanitario
ASL Cagliari

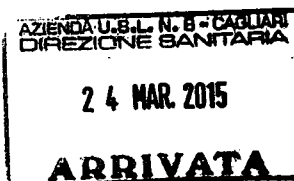

Oggetto: Ricognizione riguardo allocazione e tipologia apparecchiature radiologiche in dotazione ai fini della individuazione del responsabile dell'impianto radiologico ai sensi dell'art. 5, D.Lgs 26 maggio 2000 n. 187.

In riferimento alla nota pari oggetto n. 6432 del 18.02.2015 a firma del Commissario Straordinario, e ad integrazione di quanto già precedentemente trasmesso, si comunica la dotazione di una Risonanza Magnetica Philips Ingenia da 1,5 Tesla presso l'unità Operativa Radiologia.

Distinti saluti

Dott. ssa Maria Teresa Orano

Il Direttore Sanitario (f. P.O.)



pg



Presidio Ospedaliero
Marino

Direzione Sanitaria

n° prot. NP/2015/6963

Al Sig. Direttore Sanitario ASL8
Dott. Pier Paolo Pani

Comunicazione inattesa solo via FAX
SOSTITUISCE L'ORIGINALE
Ai sensi dell'art. 6 comma 2 - L. 412/1991

Oggetto: Ricognizione apparecchiature radiologiche in dotazione ai fini della
individuazione del responsabile dell'impianto radiologico ai sensi del D.Lgs. 26
maggio 2000, n° 187

Con riferimento alla nota prot. NP/2015/6432 del 18.02.2015, di pari oggetto si trasmette in
allegato l'elenco delle apparecchiature presenti nel P.O. Marino e relativa tipologia e ubicazione.

Cagliari, 23.02.2015

Distinti saluti.

Il Direttore Sanitario f.f.
P.O. Marino
Dott. Sergio Laconi

Sp. Dott. Pier Paolo Pani

IL DIRETTORE SANITARIO
Dott. Pier Paolo Pani

Sergio Laconi

AZIENDA U.S.L. N. 8 - CAGLIARI
DIREZIONE SANITARIA
23 FEB. 2015
ARRIVATA

Presidio Ospedaliero MARINO - Apparecchiature radiologiche				
Reparto	Descrizione apparecchiatura	Tipologia	inventario Biomed	Ubicazione
Blocco operatorio	Siemens ARCADIS - Arco a C	Arco a C	10024371	Sala operatoria
Blocco operatorio	SIEMENS Sirembil CompactL S/N 012795C7 con tubo 0043995901	Arco a C	*	Sala operatoria
Blocco operatorio	ZHIEM VISION SN 90589 con tubo GF 181-06-125-6E S/N 723874188	Arco a C		Sala operatoria
Radiologia	Densitometro Hologic Model 0101547 con tubo LOHMANN Model 163/25 HA 10DEG Serial 16065918Z	Densitometro	10021716	Servizio di Radiologia
Radiologia	Telecomandato Siemens Axcorr Luminos S/N 4452 - 1753 Tubo S/N 409071455 - 501061455	RX Telecomandato	10037503	Servizio di Radiologia
Radiologia	Mobile GE VMX Model 16-2568688 Serial 290303TU7	RX Portatile	10017356	Servizio di Radiologia
Radiologia	Mobile Vistors T15 della VILLA T15 Serial 04 04 1014 X22 0.8x1.3S/N 13D-44	RX Portatile	10031829	Servizio di Radiologia
Radiologia	TC SIEMENS SENSATION 40	TC	1009120461	Servizio di Radiologia
Radiologia	DIAGNOSTICA LENTA SIEMENS MULTIX RXL150S/N1270 con tubo 442187	Rx	10031832	Servizio di Radiologia
Radiologia	Telecomandato GILARDONI AGIL 73K024	RX Telecomandato	10032974	Servizio di Radiologia
Radiologia	Pensile GILARDONI 73K018	RX Telecomandato	n.a.	Servizio di Radiologia
Radiologia	GMM ACCORD DR SN 782-13-009-013, con tubo SN 0712-02646	RX Portatile	10037019	Servizio di Radiologia
Radiologia	ZHIEM Vario 3D SN 91-04 con tubo TH9428HP2 H216 RF	Arco a C	10037140	Servizio di Radiologia



**Presidio Ospedaliero
San Giuseppe - Isili
Direzione Sanitaria**

Rif. Prot.6432 del 18-02-2015

Isili 24-02-2015

ASL8

NP/2015/ 0007224 del 25/02/2015 ore 09,49

Mittente : Ospedale Isili

Al Commissario Straordinario
Asl 8
Selargius

Assegnatario : DIREZIONE GENERALE

Classifica : 1.



Oggetto: Ricognizione allocazione e tipologia apparecchiature radiologiche in dotazione ai fini della individuazione del responsabile dell'impianto radiologico ai sensi dell'art.5, D.Lgs 26 maggio 2000, n.187 .

In relazione alla sua nota di pari oggetto, si comunica l'elenco delle apparecchiature radiologiche del P.O. di Isili, specificando che nel Servizio Radiologia sono presenti 5 Medici di cui due assunte a tempo indeterminato:

D.ssa Piana Rita dal 01-10-2008.

D.ssa Manca Barbara dal 12-10-2011.

Si aggiungono Tre specialisti ambulatoriali assunti a 38 ore settimanali per il P.O. di Isili.

Cordiali saluti

Direttore Sanitario

Dr. F. Angelantoni

DS

25.02.2015
Direzione Generale
Segreteria

Dot. me Sanna ✓

pg 1



A.S.L. n° 8 di CAGLIARI
Distretto di ISILI
Presidio Ospedaliero "S. Giuseppe"
Servizio di Radiologia
Tel. 0782820343-Fax 07820347

RIF. Prot. n. 6432 del 18/02/2015

ISILI li 24/02/2015

OGGETTO: ELENCO DELLE APPARECCHIATURE PRESENTI NEL SERVIZIO RADIOLOGIA P.O. SAN GIUSEPPE ISILI

UBICAZIONE	APPARECCHIATURA	MARCA	MODELLO
SERVIZIO RADIOLOGIA	TELECOMANDATO	GILARDONI	AGIL
SERVIZIO RADIOLOGIA	ORTOPANTOMOGRFO	SOREDEX ORION CRANEX 3+CEPH	SL-4/PT-11 C/C
SERVIZIO RADIOLOGIA	PENSILE	MECALL	ARGOSTART
BLOCCO OPERATORIO	ARCO A C	GE MEDICAL SYSTEM	STENOSCOPI ZCCD 22ST TIPO 2111958
SERVIZIO RADIOLOGIA	MAMMOGRAFO	SIEMENS	MAMMOMAT INSPIRATION
SERVIZIO RADIOLOGIA	PORTATILE	GMM	ACCORD
SERVIZIO RADIOLOGIA	TC	GE	BRIGHTSPEED
SERVIZIO RADIOLOGIA	STAMPANTE LASER	FUJIFILM	DRY PIX 4000
SERVIZIO RADIOLOGIA	2 WORKSTATION DI REFERTAZIONE	FUJIFILM	
SERVIZIO RADIOLOGIA	1 WORKSTATION DI REFERTAZIONE	GE	
SERVIZIO RADIOLOGIA	2 CR CONSOLE	FUJIFILM	FCR CAPSULE XLII

DIRETTORE SANITARIO

Dott. F. Angelantoni

ASL 8 Cagliari
Sede legale: Via Logudoro 17 - 09126 Cagliari
sede Amm.va: Via Piero della Francesca 1 - 09047 Setargius
c.f.e.p.iva: 02261430926
www.aslcagliari.it

Servizio di Radiologia
Presidio Ospedaliero
ISILI
Tel.: 0782820343
Fax.: 07820347

Presidio Ospedaliero
Distretto Socio Sanitario
ISILI
Via Emilia n° 1 - 08033 ISILI (CA)
Tel. 0782 820200
Fax 0782 802386




ASL Cagliari

Distretto Socio Sanitario
Sarrabus - Gerrei
P.O. San Marcellino
Muravera

Direzione Sanitaria

n° prot. 306 / DS

Muravera 25.02.2015



Dott.ssa Savina Ortu
Commissario Straordinario
Azienda U.S.L. N° 8
Cagliari

Oggetto: Ricognizione riguardo allocazione e tipologia apparecchiature radiologiche in dotazione ai fini della individuazione del Responsabile dell'impianto radiologico ai sensi dell'art. 5, D.Lgs 26 maggio 2000, n° 187.

In riferimento a quanto richiesto con nota n° 6432 del 18.02.2015, si trasmette in allegato la scheda riepilogativa con le apparecchiature radiologiche presenti nel Servizio di Radiologia del P.O. San Marcellino di Muravera e nel Distretto Socio Sanitario del Sarrabus - Gerrei .

In data 21.05.2014 sono stati eseguiti dai Fisici della Fisica Sanitaria i controlli di qualità ai sensi del Decreto Legislativo 187/2000, sulle seguenti apparecchiature:

- **Mammografo Imaging Instrumentarium**: attualmente non viene utilizzato, in quanto è operativo il nuovo apparecchio digitale, può essere spostato in altra sede o dismesso; le prove hanno evidenziato comunque qualità accettabili;
- **Pensile GE (SN : 23580YY4)**: i parametri superavano i criteri minimi di accettabilità (RP n° 162/2012), sono stati effettuati interventi tecnici per fare rientrare i parametri entro i limiti;
- **Portatile Gilardoni (SN: 01/00476 HF)**; mostra tutti i parametri a norma;
- **Telecomando Axiom R100 (SN tubo : 501170841)**; si considera l'apparecchio idoneo all'utilizzo;
- **TC Siemens Somatom Emotion** ; mostra tutti i parametri a norma;
- **Arco a C Eurocolombus (S : H 111111)**; sono stati evidenziati alcuni problemi tecnici che nonostante i ripetuti interventi tecnici, non ha consentito di riportare l'apparecchio entro i limiti previsti dalla norma , pertanto lo stesso risulta fuori uso non riparabile;
- **Endorale Xgenus (SN: 318909)**, ubicato presso l'Ambulatorio Odontoiatrico del Poliambulatorio di Muravera, si considera l'apparecchio idoneo all'utilizzo;
- **Endorale Xgenus (SN: 318911)**, ubicato presso il Poliambulatorio di Villasimius, si considera l'apparecchio idoneo all'utilizzo;
- **Mammografo Mammomat Inspiration** : sono stati eseguiti in data 11.07.2014 le prove di accettazione previsti dal D.L. 187/2000 e in data 28.07.2014 le verifiche di radioprotezione ai sensi dell'art. 79 D.Lgs. 230/95, da parte dei Dirigenti della Fisica Sanitaria , con esiti positivi.

Asl Cagliari
Sede legale: Via Piero della Francesca, 1 09047 Selargius
c.f. e p. iva 02261430926
www.aslcagliari.it

Direzione Sanitaria
Viale Rinascita, 1 Muravera (CA)
Tel 070/6097759 -070/6097798
Fax 070/6097740
Direttore : Dott. Sergio Marracchi



ASL Cagliari

Distretto Socio Sanitario
Sarrabus - Gerrei
P.O. San Marcellino
Muravera

Direzione Sanitaria

Sono stati installati nel mese di gennaio 2015 due nuove apparecchiature radiologiche



- **Ortopantomografi modello Rotograph Evo D**, rispettivamente :
 - uno nel Servizio Radiologia del P.O. San Marcellino, dove la Fisica Sanitaria ha rilevato durante i controlli di qualità, che per poter rendere idoneo il locale, deve essere posizionato nel muro divisorio dell'OPT e del Mammografo una barriera di protezione piombata ;
 - uno nel Poliambulatorio di San Nicolò Gerrei, l'apparecchio di San Nicolò Gerrei, necessita dei collegamenti informatici con la Work Station di refertazione di Muravera, in quanto non sono presenti Medici Radiologi.

I due apparecchi OPT necessitano dell'integrazione del software per il sistema "DENTAL SCAN"

Al Servizio di Radiologia del P.O. San Marcellino, è assegnata la Dott.ssa Laura Albertoni (matricola 52811), Dirigente Medico Radiologo dipendente a tempo indeterminato della Asl n° 8.


Si resta a disposizione per eventuali ed ulteriori chiarimenti.

Dott. Sergio Marracini
Direttore Sanitario del Presidio



SERVIZIO RADIOLOGIA - P.O. MURAVERA / DISTRETTO SARRABUS - GERREI
ELENCO APPARECCHIATURE RADIOLOGICHE

APPARECCHIATURE	MODELLO	PRODUTTORE	MATRICOLA	UBICAZIONE	NOTE
Tomografo computerizzato	Somatom Emotion	Siemens	5534776	Sala Tac - piano terra - Servizio Radiologia P.O. Muravera	
Portatile per Radiologia	Kaleidon 300	Gilardoni S.p.A.	X22 MTR	Serv. Radiologia - piano terra - Servizio Radiologia P.O. Muravera	
Portatile per Radioscopia tipo Arco a C	EuroAmply	Eurocolumbus S.r.L.	DM 6000	Sala Operatoria P.O. Muravera - Servizio Radiologia P.O. Muravera	Non funzionante da dismettere
Stativo pensile per radiografia	Ultranet LR 40921	GE Medical System	45296017	Radiologia - piano Terra - Servizio Radiologia P.O. Muravera	
Mammografo	Alpha III	Instrumentarium	67621	Radiologia - piano Terra - Servizio Radiologia P.O. Muravera	Dismesso anno 2014
Telecomando per Radiografia e Radioscopia	Iconos S(R100)	Siemens	10021999-16112	Radiologia - piano Terra - Servizio Radiologia P.O. Muravera	
Barella mobile	Rev 23 - 691	Medical Tecnology		Radiologia - piano Terra - Servizio Radiologia P.O. Muravera	
Teleradiografo	VX 90 / PM	Metal Tronica		Radiologia - piano Terra - Servizio Radiologia P.O. Muravera	
Mammografo	Mammomat Inspiration	Siemens	10141920/4966	Radiologia - piano Terra - Servizio Radiologia P.O. Muravera	
* Endorale	X Genus	De Gotzen	SN 318909	Studio Odontoiatrico - Poliambulatorio Muravera	
Ortopantomografo	Rotograph Evo D	Villa Sistemi Medicali		Radiologia - piano Terra - Servizio Radiologia P.O. Muravera	Non ancora in funzione
Ortopantomografo	Rotograph Evo D	Villa Sistemi Medicali		Poliambulatorio San Nicolò Gerrei	Non ancora in funzione
* Endorale	X Genus	De Gotzen	SN 318911	Studio Odontoiatrico - Poliambulatorio Villasimius	


 Dott. Sergio Matracci
 Direttore Sanitario del Presidio

Muravera .02.2015



ASLCagliari

Distretto n° 1 di Cagliari
Area Vasta
S.C. Cure Primarie
Poliambulatorio v.le Trieste

Prot. n. 124/TS

Alla Direzione Sanitaria

Oggetto: Apparecchiature radiologiche in dotazione presso il Poliambulatorio v.le Trieste, Cagliari

In risposta alla nota prot.2015/6432 del 18.02.2015 pervenuta in data odierna, si trasmette in allegato un prospetto con indicati il tipo, marca, matricola e allocazione all' interno di questa struttura delle apparecchiature radiologiche in dotazione.


Nel Poliambulatorio di Cagliari, v.le Trieste non operano Dirigenti Medici Radiologi dipendenti dell' Azienda, ma due Specialisti Ambulatoriali nella branca di Radiologia.

Distinti saluti.

Cagliari

5 MAR. 2015

Dott. Ssa Paola Gemma Deplano
Responsabile Poliambulatorio



pg 1

Dott. ne Samu

17

CONSISTENZA DELLE APPARECCHIATURE RADIOLOGICHE IN DOTAZIONE NEL POLIAMBULATORIO DI CAGLIARI-VIALE TRIESTE 35/B AL 01-01-2015

MARCA	TIPO	MATRICOLA TUBO	DISLOCAZIONE
ASSEMBLATO	TROCOGRAFO + TELERADIOGRAFO	71B004	RADIOLOGIA SALA 16
INSTRUMENTARIUM	ORTOPANTOMOGRFO OC 100 D	954	RADIOLOGIA SALA 15
GILARDONI	TELECOMANDATO AGIL DILOGIX	Inv.212498	RADIOLOGIA SALA 17
MYRAY	TELECOMANDATO HYPERSPHERE	Inv.308384	ODONTOIATRIA SALA 07
MYRAY	TELECOMANDATO HYPERSPHERE	Inv.308338	ODONTOIATRIA SALA 10
MYRAY	TELECOMANDATO HYPERSPHERE	Inv.308385	ODONTOIATRIA SALA 13
TROPHY TREX	ENDORALE CCX DIGITAX	S15848	ODONTOIATRIA SALA

Prot. n° 284 del 20/02/2015

Al Sig. Direttore Sanitario
Sede

ASL8
NP.2015/6976 del 23/02/2015 ore 15,30
Mitt.: DISTRETTO 2 - Area Ovest
Ass.: DIREZIONE SANITARIA
Class.: 2.1.



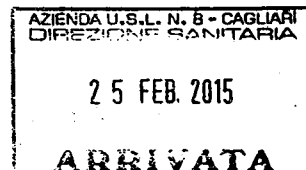
Oggetto: riferim. ricognizione riguardo allocazione e tipologia apparecchiature radiologiche in dotazione ai fini dell'individuazione del responsabile dell'impianto radiologico ai sensi dell'art. 5, D.Lgs.26 maggio 2000, n.187.

In risposta alla nota in oggetto, pervenuta in data odierna, si comunica che non sono presenti apparecchiature attive nei cinque Poliambulatori del Distretto, né personale tecnico di radiologia, né dirigenti medici dipendenti. Nel poliambulatorio di Decimo è rappresentata, per 12 ore settimanali, la branca di radiologia con sole prestazioni ecografiche garantite da uno specialista ambulatoriale. Nello stesso poliambulatorio è stato consegnato da poco un apparecchio radiologico mammografico che non può essere utilizzato in quanto non esiste personale tecnico né sanitario che ne permetta l'attività.

Il Direttore del Distretto Sociosanitario 2 Area Ovest



Dott.ssa Luisa Casu



Dott. no Same

Dot. me Janni

ASL8

NP/2015/ 0007099 del 24/02/2015 ore 12,17


Mittente: DISTRETTO 3 - Quartu-Parteolla

Assegnatario: DIREZIONE SANITARIA

Al Direttore Sanitario

Classifica: 1,4 8 Fascicolo: 30 del 2015

SEDE




Oggetto: ricognizione apparecchiature radiologiche

Con riferimento alla nota del commissario Straordinario NP 2015/6432 del 18.02.15 si trasmette in allegato l'elenco delle apparecchiature e del personale del Distretto di Quartu.

Occorre ricordare che alle apparecchiature in elenco si devono aggiungere due apparecchi radiologici per rx endorali presenti negli ambulatori odontoiatrici del Poliambulatorio di Dolianova e Sinnai.

S porgono distinti saluti


Il Direttore del Distretto f.f.
Quartu Parteolla
(Dr. Vitale Puddu)

AZIENDA U.S.L. N. 8 - CAGLIARI
DIREZIONE SANITARIA
25 FEB. 2015
ARRIVATA

ELENCO APPARECCHIATURE RADIOLOGICHE DI QUARTU

Poliambulatorio di Quartu

RADIOLOGIA VIALE COLOMBO 25 , PIANO 2°

1. TELECOMANDATO GE
2. TELECOMANDATO GILARDONI
3. ORTOPANTOMOGRFO
4. ECOGRAFO
5. RADIOLOGICO ENDORALE ODONTOIATRICO

Poliambulatorio di Quartu (in via di accreditamento)


RADIOLOGIA VIA TURATI 4C/1, PIANO 4°

TELECOMANDATO SIEMENS	NUOVO
MAMMOGRAFO	DA VIALE COLOMBO
ECOGRAFO	DA VIALE COLOMBO
MOC	NUOVO

ORTOPANTOMOGRFO (?) **NUOVO , PROSSIMA CONSEGNA**

PERSONALE MEDICO RX DIPENDENTE:

DIRIGENTE MEDICO RADIOLOGO A TEMPO INDETERMINATO: DOTT.SSA **ALEXANDRA BALDI**



Prot. n. NP/2015/8235

**ALLA DIREZIONE GENERALE
U.O.C. SVILUPPO ORGANIZZATIVO E
VALUTAZIONE DEL PERSONALE**

Oggetto: Ricognizione riguardo allocazione e tipologia apparecchiature radiologiche in dotazione ai fini della individuazione del responsabile dell'impianto radiologico ai sensi dell'art. 5, D. Lgs. 26 maggio 2000, n. 187.

A seguito della nota prot. NP/2015/6432 del 18/02/15, di medesimo oggetto, si comunica che nel Distretto sono in uso due apparecchiature radiologiche:

Nel Poliambulatorio di Muravera, in Via Sardegna s/n è presente un apparecchio endorale modello X – Genus De Gotzen, inventario ASL 8 numero 150922 e Inventario Biomedicale numero 10033357 (nell'ambulatorio odontoiatrico).

Nel Poliambulatorio di Villasimius, Via Regina Elena 10 è presente un apparecchio endorale modello X – Genus De Gotzen, inventario ASL 8 numero 204727 e Inventario Biomedicale numero 10024584 (nell'ambulatorio odontoiatrico).


La struttura competente è il Poliambulatorio Distrettuale a cui non risulta assegnato alcun Dirigente Medico, nella disciplina di radiologia, dipendente dell'azienda con rapporto di lavoro subordinato a tempo indeterminato.

Nel Poliambulatorio di San Nicolò Gerrei in Via Eleonora D'Arborea SN è presente un Ortopantomografo (S/N 14112933) Modello Rotograph Evod fornito dalla Villa sistemi medicali SpA che però non è ancora in funzione.

Distinti saluti,

Muravera, li 04.03.2015

SERVIZIO SANITARIO REGIONE SARDEGNA
AZIENDA A.S.L. N° 8
DISTRETTO SANITARIO SARRABUS GERREI



Il Direttore del Distretto
Dott. Sergio Marracini



ASL8
 NP.2015/10608 del 24/03/2015 ore 08,13
 a Mitt.: DISTRETTO 5 - Sarcidano-Barbagi
 Ass.: DIREZIONE SANITARIA
 Class.: 2.1.



APPARECCHIATURE RADIOLOGICHE e RADIOTERAPICHE

Piano Terra POLIAMBULATORIO SENORBI' - Via Campiooi

APPARECCHIO	MARCA	MODELLO	MATRICOLA	N° INVENT.	ATI	AMBULATORIO
ENDORALE	CASTELLINI	X70	611012 1LIB		10023168	11A1
ENDORALE	CASTELLINI	X70	611012 1LIA	007216	10023163	12A1
ORTOPANTOMOGRFO	VILLA SISTEMI MEDICALI	ROTOGRAPH EVO D	14112932		10037802	Diagnostica
TELECOMANDATO	GMS	SIREVIX 180	2037840	215626	10033401	Diagnostica
	SIEMENS	4803263	1431			
	SIEMENS	4800723	431999			
PENSILE GMS	GMS	SIREVIX 180	2037840		10033403	Diagnostica
	SIEMENS	4803263	1432		10033400	
	SIEMENS	4800723	431998			
TELERADIOGRAFO	GMS	VERTEX 90	2041509		10030091	Diagnostica
MAMMOGRAFO	SIEMENS	Mammomat Inspiration	S.N. 503879		10036851	Amb. Mammograf.
		Consol remota	S.N. 2920		10034301	Amb. Mammograf.
		Monitor	S.N. 38619112 CD		10034302	Amb. Mammograf.
		Protezione Mobile	S.N. 0089		10034303	Amb. Mammograf.

[Signature]
 IL DIRETTORE SANITARIO
 Dott. Pier Paolo Pani
[Signature]



AZIENDA U.S.L. N.8 - CAGLIARI
 DISTRETTO n.5
 Barbagia di Seulo e Trivento
[Signature]
 Dr. Maurizio Rachele

APPARECCHIATURE RADIOLOGICHE e RADIOTERAPICHE
Piano Terra POLIAMBULATORIO ORROLI – Via Giardini Infanzia

APPARECCHIO	MARCA	MODELLO	MATRICOLA	N° INVENT.	ATI	AMBULATORIO
ENDORALE	SIEMENS	Dentotime Eliodent	593550703104		10023312	Odontoiatria

APPARECCHIATURE RADIOLOGICHE e RADIOTERAPICHE
Piano Terra POLIAMBULATORIO MANDAS – P.zza 150 Ann. Unità d'Italia

APPARECCHIO	MARCA	MODELLO	MATRICOLA	N° INVENT.	ATI	AMBULATORIO
ENDORALE	TOSHIBA	D041	S.N. 3D 51202		10037462	Odontoiatria
DENSITOMETRO OSSEO	HOLOGIC	MOC-P-01 DISCOVERY WI	88225		10037687	Ambulatorio MOC

APPARECCHIATURE RADIOLOGICHE e RADIOTERAPICHE
POLIAMBULATORIO ISILI – Piano Terra P.O. S. Giuseppe

APPARECCHIO	MARCA	MODELLO	MATRICOLA	N° INVENT.	ATI	AMBULATORIO
ENDORALE	TOSHIBA	D041	S.N. 3E52390		10035534	Odontoiatria

ASL8
 NP. 2015/10609 del 24/03/2015 ore 08,15
 a Mitt.: DISTRETTO 5 - Sarcidano-Barbagi
 Ass.: DIREZIONE SANITARIA
 Class.: 2.1.



AZIENDA U.S.L. N. 8 - CAGLIARI
DISTRETTO n. 5
 Sarcidano, Barbagia di Seulo e Trexenta
 Il Direttore: Dr. Maurizio Rachele

Dott. Pier Paolo Pani
 DIRETTORE SANITARIO
Amme