


Allegato "A"

Approvazione Progetto Formativo Aziendale:
**"Giornata formativa sulla gestione del
paziente in periarresto cardiaco e in
arresto cardiaco"**.

Il presente allegato è composto di n. 17 fogli,
di n. 17 pagine.

IL RESPONSABILE U.O.S. AREA FORMAZIONE

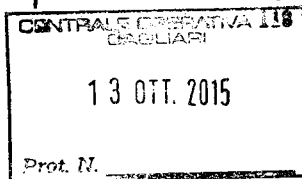
Dott. Ireneo Picciau



ALLEGATO ALLA DETERMINAZIONE

N. 1096 DEL 20 OTT, 2015

NP/3025/30519



Al Responsabile Area Formazione

Oggetto: Attivazione Progetto Formativo Aziendale "Giornata formativa sulla gestione del paziente in periarresto cardiaco e in arresto cardiaco"


In relazione all'oggetto, al fine di poter procedere all'attivazione del Progetto Formativo Aziendale "Giornata formativa sulla gestione del paziente in periarresto cardiaco e in arresto cardiaco", si trasmette in allegato la seguente documentazione:

- Modulo "Richiesta di attivazione di un progetto formativo residenziale"
- Modulo "Indicazione di scelta del/dei docente/i" e assenza di conflitto di interesse
- Moduli "dichiarazione di accettazione incarico e assenza conflitti d'interesse dei docenti"
- Richiesta preventivi e preventivi ricevuti
- Programma del corso
- Modulo "Dichiarazione di accettazione di incarico di Responsabile Scientifico e di assenza di conflitti di interesse"

Cordiali Saluti

Il Direttore

Dott. Giuseppe Iasiello

**Asl Cagliari**

Sede Amm.va: Via Pier della Francesca 1, 09047
Selargius
c.f. e p.iva 02261430926
www.aslcagliari.it

U.O.C.

Centrale Operativa 118 Sud Sardegna
Via dei Valenzani – 09131 Cagliari
Tel 0706096393 Fax 070548055
e-mail: centrale.ca@asl8cagliari.it

2

Richiesta di attivazione di un progetto formativo residenziale

La richiesta deve essere compilata in ogni sua parte e consegnata almeno 45 giorni prima dell'inizio delle attività formative previste nel progetto formativo residenziale.

Titolo del Progetto Formativo Residenziale

Giornata formativa sulla gestione del paziente in periarresto cardiaco e in arresto cardiaco

Accreditamento ECM

Si richiede l'accreditamento ECM del progetto formativo residenziale? Sì | No

Tipologia

Barrare con una crocetta una sola casella:

- Congresso/simposio/convegno/seminario
- Tavola rotonda
- Conferenze clinico – patologiche volte alla presentazione e discussione epicritica interdisciplinare
- Consensus meeting interaziendali finalizzati alla revisione delle statiche per la standardizzazione di protocolli e procedure operative ed alla pianificazione e svolgimento di attività legate a progetti di ricerca finalizzata
- Corso di aggiornamento tecnologico e strumentale
- Corso pratico finalizzato allo sviluppo continuo professionale
- Corso pratico per lo sviluppo di esperienze organizzativo gestionali
- Frequenza clinica con assistenza di tutore e programma formativo presso una struttura assistenziale (specificare la struttura assistenziale)
- Corso di aggiornamento
- Corso di addestramento
- Tirocinio/frequenza presso strutture assistenziali o formative
- Tirocinio/frequenza con metodiche tutoriali presso una struttura assistenziale o formativa
- Corsi di formazione e/o applicazione in materia di costruzione, disseminazione ed implementazione di percorsi diagnostici terapeutici
- Videoconferenza
- Attività formativa di aggiornamenti monotematici

L'evento tratta argomenti inerenti l'alimentazione della prima infanzia?

Sì | No

E' previsto l'uso della sola lingua italiana?

Dati dei partecipanti

Numero partecipanti previsti per ciascuna edizione: 18

Numero partecipanti totali: 162

Professioni dei partecipanti

Indicare le professioni dei partecipanti tra quelle di seguito elencate:

**Aventi diritto ai crediti E.C.M.
E.C.M.**

- Medico Chirurgo**
- Farmacista**
- Biologo**
- Chimico**
- Fisico**
- Veterinario**
- Odontoiatra**
- Psicologo**
- Assistente Sanitario**
- Dietista**
- Assistente Sociale**
- Fisioterapista Professionale**
- Educatore Professionale Sanitario**

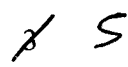
- Igienista Dentale Sanitario**
- Infermiere**
- Infermiere pediatrico**
- Logopedista**
- Ortottista/Assistente di oftalmologia**
- Ostetrica/o**
- Podologo**
- Tecnico della Riabilitazione Psichiatrica**
- Tecnico della fisiopatologia cardiocircolatoria e perfusione cardiovascolare**
- Tecnico Sanitario Laboratorio Biomedico**
- Tecnico Sanitario di Radiologia Medica**

Non aventi diritto ai crediti

- Analista**
- Architetto**
- Assistente Amministrativo**
- Assistente Religioso**
- Assistente Tecnico**
- Ausiliario Specializzato**
- Avvocato**
- Coadiutore Amm.vo**
- Collaboratore Amm.vo - Prof.le**
- Collaboratore Prof.le -**
- Collaboratore Tecnico -**
- Collaboratore Professionale -**
- Pers. della Riabil.**
- Collaboratore Professionale -**

- Commesso**
- Direttore Amministrativo**
- Direttore dei Servizi Sociali**
- Direttore Generale**
- Dirigente Amministrativo**
- Geologo**
- Infermiere Generico**
- Infermiere Psichiatrico**

- Ingegnere**
- Massofisioterapista**
- Odontofecnico**



- Tecnico Audiometrista
- Tecnico Audioprotesista
- Tecnico della Prev. Ambienti e Luoghi di Lavoro Assistenza (OTA)
- Tecnico di Neurofisiopatologia
- Tecnico Ortopedico
- Terapista della Neuro e Psicomotricità dell'Età Evolutiva Vedente
- Terapista Occupazionale Amministrativo
- Tutte le professioni Professionale

N.B. : Per le professioni evidenziate in grassetto, consultare la pagina seguente e specificare le discipline

- Operatore Socio - Sanitario
- Operatore Tecnico
- Oper. Tecnico Addetto
- Operatore Tecnico Specializzato
- Ottico
- Pers. della Riabil. Massag. Non
- Profilo Atipico Ruolo
- Profilo Atipico Ruolo
- Profilo Atipico Ruolo Sanitario
- Profilo Atipico Ruolo Tecnico
- Programmatore
- Puericultrice
- Sociologo
- Statistico
- Tutte le professioni

A

Specificare le discipline E.C.M. per la professione di Medico Chirurgo – TUTTE LE DISCIPLINE				
<input type="checkbox"/> Allergologia ed Immunologia Clinica	<input type="checkbox"/> Anatomia Patologica	<input type="checkbox"/> Anestesia e Rianimazione	<input type="checkbox"/> Angiologia	<input type="checkbox"/> Audiologia e Foniatria
<input type="checkbox"/> Cardiochirurgia	<input type="checkbox"/> Cardiologia	<input type="checkbox"/> Chirurgia Generale	<input type="checkbox"/> Chirurgia Maxillo - Facciale	<input type="checkbox"/> Chirurgia Pediatrica
<input type="checkbox"/> Chirurgia Plastica e Ricostruttiva	<input type="checkbox"/> Chirurgia Vascolare	<input type="checkbox"/> Continuità Assistenziale	<input type="checkbox"/> Dermatologia e Venereologia	<input type="checkbox"/> Ematologia
<input type="checkbox"/> Direzione Medica di Presidio Ospedaliero	<input type="checkbox"/> Farmacologia e Tossicologia Clinica	<input type="checkbox"/> Gastroenterologia	<input type="checkbox"/> Genetica Medica	<input type="checkbox"/> Geriatria
<input type="checkbox"/> Igiene degli Alimenti e della Nutrizione	<input type="checkbox"/> Igiene, Epidemiologia e Sanità Pubblica	<input type="checkbox"/> Laboratorio di Genetica Medica	<input type="checkbox"/> Malattie dell'apparato respiratorio	<input type="checkbox"/> Malattie Infettive
<input type="checkbox"/> Medicina Aeronautica e Spaziale	<input type="checkbox"/> Medicina del Lavoro e Sicurezza degli Ambienti di Lavoro	<input type="checkbox"/> Medicina dello Sport	<input type="checkbox"/> Medicina dello Sport	<input type="checkbox"/> Medicina e Chirurgia di Accettazione e di Urgenza
<input type="checkbox"/> Medicina Generale (medici di famiglia)	<input type="checkbox"/> Medicina Interna	<input type="checkbox"/> Medicina Legale	<input type="checkbox"/> Medicina Nucleare	<input type="checkbox"/> Medicina Termale
<input type="checkbox"/> Microbiologia e Virologia	<input type="checkbox"/> Nefrologia	<input type="checkbox"/> Neonatologia	<input type="checkbox"/> Neurochirurgia	<input type="checkbox"/> Neurofisiopatologia
<input type="checkbox"/> Neurologia	<input type="checkbox"/> Neuropsichiatria Infantile	<input type="checkbox"/> Neuroradiologia	<input type="checkbox"/> Oftalmologia	<input type="checkbox"/> Oncologia
<input type="checkbox"/> Organizzazione dei Servizi Sanitari di Base	<input type="checkbox"/> Ortopedia e Traumatologia	<input type="checkbox"/> Otorinolaringoiatria	<input type="checkbox"/> Patologia Clinica (Laboratorio di Analisi Chimico – Cliniche e Microbiologia)	<input type="checkbox"/> Pediatria
<input type="checkbox"/> Pediatria (Pediatri di Libera Scelta)	<input type="checkbox"/> Psichiatria	<input type="checkbox"/> Psicoterapia	<input type="checkbox"/> Radiodiagnostica	<input type="checkbox"/> Radioterapia
<input type="checkbox"/> Reumatologia	<input type="checkbox"/> Scienza dell'Alimentazione e Dietetica	<input type="checkbox"/> Urologia	<input type="checkbox"/> Ginecologia e Ostetricia	<input type="checkbox"/> Malattie Metaboliche e Diabetologia
<input type="checkbox"/> Biochimica Clinica	<input type="checkbox"/> Chirurgia Toracica	<input type="checkbox"/> Endocrinologia	<input type="checkbox"/> Medicina fisica e riabilitazione	<input type="checkbox"/> Medicina Trasfusionale

Specificare le discipline E.C.M. per la professione di Farmacista	
<input type="checkbox"/> Farmacia Ospedaliera	<input type="checkbox"/> Farmacia territoriale

Specificare le discipline E.C.M. per la professione di Veterinario		
<input type="checkbox"/> Igiene degli allevamenti e delle produzioni zootecniche	<input type="checkbox"/> Igiene prod., trasf., commercial., conserv. e tras. Alimenti di origine animale e derivati	<input type="checkbox"/> Sanità Animale

Specificare le discipline E.C.M. per la professione di Psicologo	
<input type="checkbox"/> Psicologo	<input type="checkbox"/> Psicoterapia

G



Obiettivo formativo

Barrare una sola casella:

- Applicazione nella pratica quotidiana dei principi e delle procedure dell'evidence based practice (ebn – ebn – ebp)*
- Linee guida – protocolli – procedure – documentazione clinica*
- Percorsi clinico – assistenziali/diagnostici/riabilitativi, profili di assistenza – profili di cura*
- Appropriatezza prestazioni sanitarie nei lea. Sistemi di valutazione, verifica e miglioramento dell'efficienza ed efficacia*
- Principi, procedure e strumenti per il governo clinico delle attività sanitarie*
- La sicurezza del paziente*
- La comunicazione efficace, la privacy ed il consenso informato*
- Integrazione interprofessionale e multi professionale, interistituzionale*
- Integrazione tra assistenza territoriale ed ospedaliera*
- Epidemiologia – prevenzione e promozione della salute*
- Management sanitario. Innovazione gestionale e sperimentazione di modelli organizzativi e gestionali*
- Aspetti relazionali (comunicazione interna, esterna, con paziente) e umanizzazione cure*
- Metodologia e tecniche di comunicazione sociale per lo sviluppo dei programmi nazionali e regionali di prevenzione primaria e promozione della salute*
- Accreditamento strutture sanitarie e dei professionisti. La cultura della qualità*
- Multiculturalità e cultura dell'accoglienza nell'attività sanitaria*
- Etica, bioetica e deontologia*
- Argomenti di carattere generale: informatica e lingua inglese scientifica di livello avanzato, normativa in materia sanitaria: i principi etici e civili del ssn*
- Contenuti tecnico – professionali (conoscenze e competenze) specifici di ciascuna professione, specializzazione e attività ultraspecialistica*
- Medicine non convenzionali: valutazione dell'efficacia in ragione degli esiti e degli ambiti di complementarità*
- Tematiche speciali del ssn e ssr ed a carattere urgente e/o straordinario individuate dalla cn ecm per far fronte a specifiche emergenze sanitarie*
- Trattamento del dolore acuto e cronico. Palliazione*
- Fragilità (minori, anziani, tossicodipendenti, salute mentale): tutela degli aspetti assistenziali e socio – assistenziali*
- Sicurezza alimentare e/o patologie correlate*
- Sanità veterinaria*
- Farmacoepidemiologia, farmaco economia, farmacovigilanza*
- Sicurezza ambientale e/o patologie correlate*
- Sicurezza negli ambienti e nei luoghi di lavoro e/o patologie correlate*
- Implementazione della cultura e della sicurezza in materia di donazione – trapianto*
- Innovazione tecnologica: valutazione, miglioramento dei processi di gestione delle tecnologie biomediche e dei dispositivi medici. Technology assesment*

Area tematicaBarrare una sola casella:

- Area comunicazione e relazione*
- Area cure primarie*
- Area salute mentale*
- Area materno infantile*
- Area delle dipendenze*
- Area riabilitazione*
- Area oncologica*
- Area farmaceutica*
- Area giuridico - normativa*
- Area qualità e risk management*
- Area metodologica*
- Area etica e deontologica*
- Area specialità chirurgiche*
- Area specialità mediche*
- Area prevenzione e promozione della salute*
- Area informatica*
- Area emergenza ed urgenza*
- Area igiene e sanità pubblica*
- Area sicurezza luoghi di lavoro*
- Area salute immigrati*
- Area cardiovascolare*
- Area medicina veterinaria*
- Area diagnostica di laboratorio*
- Area diagnostica per immagini*
- Area gestionale management organizzativa*
- Area gestionale management economico finanziaria*

**Finalità**

8 10

A - Acquisizione competenze tecnico professionali:

Acquisire conoscenze teoriche aggiornate; Acquisire abilità manuali, tecniche e pratiche, nella valutazione e gestione del paziente critico, in periarresto cardiaco e in arresto cardiaco.

B - Acquisizione competenze di processo:

Acquisizione e mantenimento delle competenze, delle manualità e delle procedure idonee

C - Acquisizione competenze di sistema:

Acquisire una metodologia strutturata nella comunicazione nelle situazioni di emergenza/urgenza.



Programma del corso

Si allega il programma ? Sì | No

Se no, non potrà essere accreditato il corso sul sistema regionale E.C.M. e sul sistema AGENAS.

Si prega di indicare i tempi di ciascun intervento segnalato nel programma, coerentemente con quanto riportato al punto successivo (metodologia didattica).

Durata singola edizione (non vanno conteggiati i momenti di registrazione partecipanti, eventuali saluti iniziali/finali e le pause pranzo o di metà mattina/metà pomeriggio): Ore: 7 Minuti: 45

Metodi didattici

Il totale complessivo deve corrispondere alla durata della singola edizione del corso; non si conteggiano la registrazione dei partecipanti, i saluti e le pause.

Metodologie	Sigla	Ore	Minuti
<i>Lezioni Magistrali</i>	LM		
Serie di relazioni su tema preordinato	LRP	1	0
Tavole rotonde con dibattito tra esperti	TR		
Confronto/dibattito tra pubblico ed esperto/i guidato da un conduttore ("l'esperto risponde")	CD	0	15
Dimostrazioni tecniche senza esecuzione diretta da parte dei partecipanti	DTSED		
Presentazione di problemi o di casi clinici in seduta plenaria (non a piccoli gruppi)	PPCC		
Lavoro a piccoli gruppi su problemi e casi clinici con produzione di rapporto finale da discutere con esperto	LPG		
Esecuzione diretta da parte di tutti i partecipanti di attività pratiche o tecniche	ED	6	30
Role - Playing	RP		

Valutazione

Per i progetti ECM è obbligatorio prevedere la verifica dell'apprendimento attraverso almeno uno dei seguenti strumenti (barrare le caselle di interesse):

- Questionario (allegare il modello)*
- Prova orale (allegare le domande)*
- Esame pratico (allegare la descrizione)*
- Prova scritta (allegare la descrizione)*
- Project work (allegare la descrizione)*
- Autocertificazione dei partecipanti (allegare il modello)*

Attrezzatura

(concordarne sempre la disponibilità col referente dedicato dell'Area Formazione)

Videoproiettore | Computer portatile | Lavagna a fogli mobili | Aula informatica

Responsabile scientifico nel progetto

Il Responsabile scientifico garantisce la validazione scientifica dei contenuti e della metodologia didattica utilizzata.

Nome	Giuseppe	Cognome	Iasiello
Qualifica	Dirigente medico		
Competenze	Direttore Centrale Operativa 118		
Telefono	3283383632	Cellulare	
Fax	070548055	email	GIUSEPPE.IASIELLO@ASL80MAGLIARI
Luogo di nascita	Rovigo	Data di nascita	11/03/1952



**Massimali e retribuzione dei docenti
(delib. G.R. n. 32/79 del 24/07/2012):**

Voce di spesa	Docente Interno	Docente Esterno
Pasti	come da disposizioni aziendali	I pasti saranno rimborsati fino ad un massimo di € 27,79 a pasto, se la docenza ha una durata di almeno 8 ore, e € 55,47 per due pasti cumulabili, se la docenza ha una durata di almeno 12 ore (art. 5, D.P.R. 395/88).
Mobilità	come da disposizioni aziendali	Aereo, nave, treno: rimborso in classe economica dietro presentazione delle ricevute di spesa e delle carte d'imbarco; Uso del mezzo proprio: è ammesso, se sussiste almeno una delle seguenti condizioni: a) maggiore convenienza economica rispetto ai servizi di linea; b) inconciliabilità degli orari; c) particolari comprovate esigenze – dovranno comunque essere indicati targa e tipo dell'automezzo utilizzato Autobus: è ammesso esclusivamente il rimborso delle corse extraurbane dietro presentazione del biglietto in originale regolarmente obliterato
Pernottamento	come da disposizioni aziendali	Max 110,00/notte
Compenso	In orario di servizio*: a - € 5,64/ora per il comparto; b - € 8,20/ora per la dirigenza; Fuori orario di servizio*: a - € 25,82/ora per il comparto; b - € 41,00/ora per la dirigenza; * = come da disposizioni aziendali	- Max € 100,00/ora se appartenenti alla Fascia A - Max € 80,00/ora se appartenenti alla Fascia B - Max € 50,00/ora se appartenenti alla Fascia C - Max € 30,00/ora se appartenenti alla Fascia D Per importi superiori ai € 100,00/ora e/o comunque superiori a quelli indicati nelle tabelle per i rispettivi professionisti, è necessaria l'autorizzazione della Direzione Aziendale

Spese non rimborsabili:

- 1 - Ricevute relative ai taxi
- 2 - Ricevute di parcheggio del mezzo proprio
- 3 - Le ricevute relative al noleggio di autovettura
- 4 - Gli scontrini fiscali privi della descrizione del bene e/o servizio acquistato
- 5 - Le ricevute pasti e/o alloggio non fiscali
- 6 - Le ricevute riferite a pasti consumati in data antecedente a quella di emissione
- 7 - I biglietti autofilofemotranviari relativi a percorsi urbani

Fasce di competenza compensi docenza (delib. G.R. n. 32/79 del 24/07/2012):

Fascia	Requisiti professionali
A	<ul style="list-style-type: none"> ▪ Docenti di ogni grado del sistema universitario e dirigenti della PA impegnati in attività formative proprie del settore/materia di appartenenza e/o di specializzazione ▪ Funzionari della PA impegnati in attività formative proprie del settore/materia di appartenenza e/o di specializzazione, con esperienza almeno decennale ▪ Ricercatori (dirigenti di ricerca, primi ricercatori) impegnati in attività formative proprie del settore/materia di appartenenza e/o di specializzazione, con esperienza almeno decennale ▪ Dirigenti d'azienda o imprenditori impegnati in attività del settore di appartenenza, rivolte ai propri dipendenti, con esperienza professionale almeno decennale nel profilo o categoria di riferimento ▪ Esperti di settore e professionisti con esperienza professionale almeno decennale nel profilo/materia oggetto della docenza ▪ Docenti del sistema scolastico superiore con esperienza almeno decennale
B	<ul style="list-style-type: none"> ▪ Docenti del sistema scolastico superiore con esperienza almeno quinquennale ▪ Ricercatori universitari di I livello e funzionari della PA impegnati in attività propria del settore/materia di appartenenza e/o di specializzazione, con esperienza almeno quinquennale ▪ Professionisti o esperti con esperienza almeno quinquennale, impegnati in attività proprie del settore/materia, oggetto della docenza ▪ Professionisti o esperti con esperienza almeno quinquennale, impegnati in attività proprie/materia oggetto della docenza
C	<ul style="list-style-type: none"> ▪ Docenti del sistema scolastico non ricompresi nelle fasce A e B ▪ Assistenti tecnici (laureati o diplomati) con competenza ed esperienza professionale nel settore superiore a 2 anni ▪ Professionisti o esperti impegnati in attività proprie del settore/materia oggetto della docenza, con esperienza professionale superiore a 2 anni
D	<ul style="list-style-type: none"> ▪ Assistenti tecnici (laureati o diplomati) con competenza ed esperienza professionale nel settore inferiore a 2 anni ▪ Professionisti o esperti impegnati in attività proprie del settore/materia oggetto della docenza, con esperienza professionale inferiore a 2 anni

Indicazioni dei docenti
Interni – dirigenti medici:

Pinna Giancarlo, Cuna Giampiero

Interni – infermieri

Giampaolo Piras

Esterni – dirigenti medici:

Loche Marcella

Fonti di finanziamento

Indicare le diverse tipologie di finanziamento:

 Formazione strategica *Formazione di sistema* *Formazione specifica*
 Finanziamenti Regionali
 Sponsor Commerciali *Quote d'iscrizione (qualora fossero previsti partecipanti esterni):* _____

 Le fonti di finanziamento tramite sponsor possono portare conflitto d'interessi? Sì | No


Riepilogo voci di spesa del corso

A	<i>Spese docenza complessive (di tutte le edizioni e di tutti i docenti)</i>	€ 0,00
B	<i>Spese pernottamento/i (di tutte le edizioni e di tutti i docenti)</i>	€ 0,00
C	<i>Spese pasti (relativi a tutte le edizioni e a tutti i docenti)</i>	€ 0,00
D	<i>Spese mobilità (relative a tutte le edizioni e a tutti i docenti)</i>	€ 0,00
E	<i>Materiali didattici (relative a tutte le edizioni e a tutti i docenti)</i>	€ 0,00
F	<i>Stima costi accreditamento ECM (a cura dell'Area Formazione)</i>	€ 180,76
Totale spesa corso (A + B + C + D + E + F) A cura dell'Area Formazione		€ 180,76


Dati del referente della segreteria organizzativa

Nome		Cognome	
Telefono		Cellulare	
Fax		email	
Indirizzo			

Indicare il referente all'interno dell'Area Formazione

- Coordinamento distretti (Tiziana Cotza)*
- D.A. Servizi amministrativi (Laura Bernardini)*
- D.A. Servizi tecnico logistici (Laura Bernardini)*
- Centrale Operativa 118 (Alessandro Folleri)*
- Dipartimento Emergenza Urgenza (Alessandro Folleri)*
- Servizio Prevenzione e Protezione ASL Cagliari (Alessandro Folleri)*
- D.G. Staff (Laura Bernardini)*
- DASS Accreditamento Strutture Sanitarie (Giovanni Ballicu)*
- Dipartimento Acquisti Servizi Sanitari (Anna Paola Ibba)*
- Dipartimento Dipendenze (Renata Casu)*
- Dipartimento Farmaco (Paolo Nieddu)*
- P.O. Binaghi (Paolo Nieddu)*
- P.O. Businco (Tiziana Cotza)*
- P.O. Marino (Anna Paola Ibba)*
- P.O. Microcitemico (Paolo Nieddu)*
- P.O. San Giuseppe (Paolo Nieddu)*
- P.O. San Marcellino (Paolo Nieddu)*
- P.O. Santissima Trinità (Paolo Nieddu)*
- Dipartimento Prevenzione (Tiziana Cotza)*
- Dipartimento Salute Mentale (Anna Paola Ibba)*



<p align="center">Nome e cognome (in stampatello)</p> <p>Il Responsabile della struttura organizzativa (Dipartimento, Struttura Complessa, Struttura Semplice Dipartimentale)</p>	<p>GIUSEPPE IASIELLO</p>
<p align="center">Timbro e Firma (leggibile)</p> <p>Il Responsabile della struttura organizzativa (Dipartimento, Struttura Complessa, Struttura Semplice Dipartimentale)</p>	

15 17